

IHS MARKIT PMI® SECTOR EUROPEO

La producción europea de automóviles sigue creciendo rápidamente en agosto

CONCLUSIONES CLAVES

El ritmo de crecimiento de la producción de automóviles y piezas de recambio se ralentiza solo ligeramente desde el récord registrado en julio

El sector de productos farmacéuticos y biotecnológicos y el de extracción de metales y minerales ascienden al segundo y tercer lugar en la tabla de clasificación

Solo cuatro sectores registran una caída de la producción en agosto, pero persiste la pérdida de empleo en general

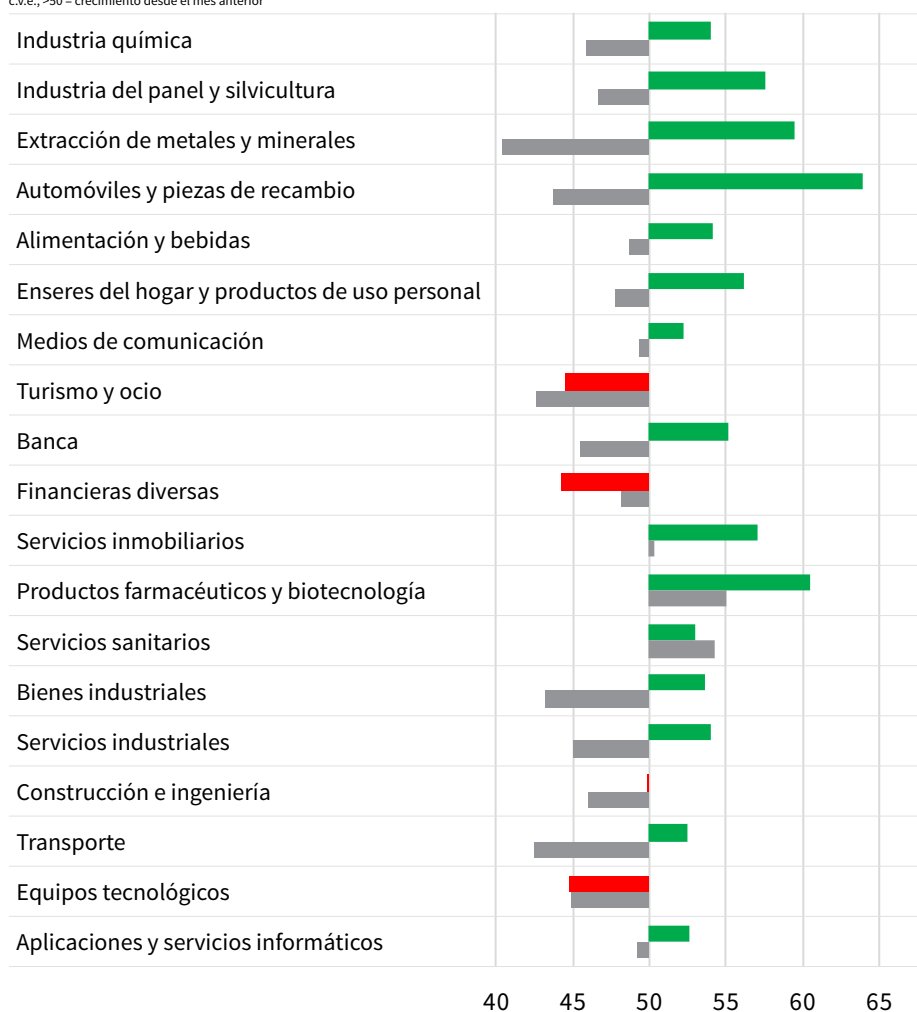
VISIÓN GENERAL

Los índices PMI del Sector Europeo se recopilan a partir de las respuestas a la encuesta que se remite a los gerentes de compras pertenecientes a los paneles del estudio del PMI Europeo de IHS Markit, que cubren más de 8.000 empresas del sector privado en 11 países. Los índices están disponibles para los siguientes grupos: materiales básicos, bienes de consumo, servicios al consumidor, financieras, servicios sanitarios, actividades industriales y tecnología, y para los subsectores de dichos grupos.

Pinche abajo en los sectores para visualizar el análisis detallado de dicho sector.

[Índice de Producción](#) / [Índice de Empleo](#), agosto 2020

c.v.e., >50 = crecimiento desde el mes anterior

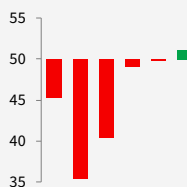


INDUSTRIA QUÍMICA

>>inicio

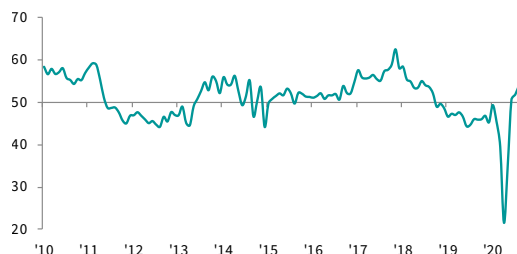
PMI

Últimos seis meses



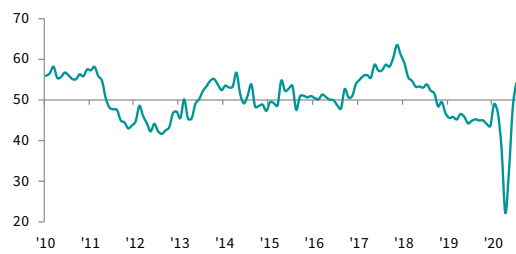
Índice de Producción

c.v.e., >50 = crecimiento desde el mes anterior



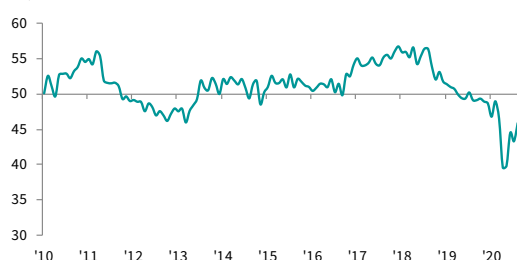
Índice de Nuevos Pedidos

c.v.e., >50 = crecimiento desde el mes anterior



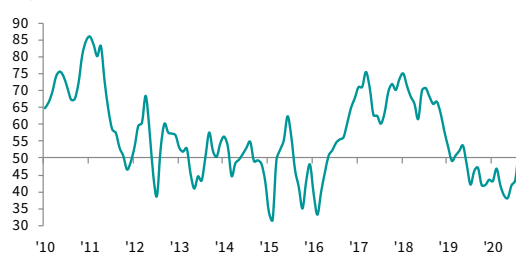
Índice de Empleo

c.v.e., >50 = crecimiento desde el mes anterior



Índice de Precios de Compra

c.v.e., >50 = inflación desde el mes anterior



Resumen de los índices

c.v.e., 50 = sin cambio frente al mes anterior. *50 = sin cambio en el plazo de 12 meses.

	Producción	Nuevos Pedidos	Nuevos Pedidos Exports	Pedidos Pendientes	Empleo	Stocks Productos Acabados	Precios de Venta	Precios de Compra	Plazos de Entrega	Volumen de Compras	Stocks de Compras	Producción Futura*	PMI
03 '20	39.6	38.0	40.5	41.3	46.5	46.9	46.9	42.0	33.7	41.7	47.3	36.9	45.3
04 '20	21.7	22.2	23.5	30.5	39.5	47.6	46.1	39.0	29.0	26.6	48.9	37.4	35.5
05 '20	35.0	32.7	29.9	34.2	39.8	49.6	45.5	38.3	38.8	32.3	48.2	48.5	40.5
06 '20	50.6	47.9	39.2	42.9	44.4	45.8	47.0	42.0	44.0	41.2	47.7	62.5	49.1
07 '20	51.8	54.0	51.4	46.9	43.3	48.1	49.6	43.6	48.6	47.6	44.7	60.3	50.0
08 '20	54.0	53.5	51.5	50.1	45.9	45.7	51.9	53.1	48.3	45.4	45.8	62.9	51.1

Definición del sector de acuerdo con los códigos de clasificación industrial estándar (SIC)

2300	COQUERÍAS, REFINO DE PETRÓLEO Y TRATAMIENTO DE COMBUSTIBLES NUCLEARES	2510	Fabricación de productos de caucho
2310	Coquerías	2513	Fabricación de otros productos de caucho
2400	INDUSTRIA QUÍMICA	2520	Fabricación de productos de materias plásticas
2410	Fabricación de productos químicos básicos	2521	Fabricación de placas, hojas, tubos y perfiles de materias plásticas
2411	Fabricación de gases industriales	2524	Fabricación de otros productos de materias plásticas
2412	Fabricación de colorantes y pigmentos	2614	Fabricación de fibra de vidrio
2413	Fabricación de otros productos básicos de química inorgánica		
2414	Fabricación de otros productos químicos orgánicos		
2415	Fabricación de abonos y compuestos nitrogenados fertilizantes		
2416	Fabricación de primeras materias plásticas		
2417	Fabricación de caucho sintético en forma primaria		
2420	Fabricación de pesticidas y otros productos agroquímicos		
2430	Fabricación de pinturas, barnices y revestimientos similares; tintas de imprenta y masillas		
2460	Fabricación de otros productos químicos		
2461	Fabricación de explosivos y artículos pirotécnicos		
2462	Fabricación de colas y gelatinas		
2463	Fabricación de aceites esenciales		
2464	Fabricación de material fotográfico virgen y preparados químicos para fotografía		
2465	Fabricación de soportes vírgenes para grabación		
2466	Fabricación de otros productos químicos, no clas. en otra parte		
2470	Fabricación de fibras artificiales y sintéticas		
2500	FABRICACIÓN DE PRODUCTOS DE CAUCHO Y MATERIAS PLÁSTICAS		

INDUSTRIA DEL PAPEL Y SILVICULTURA

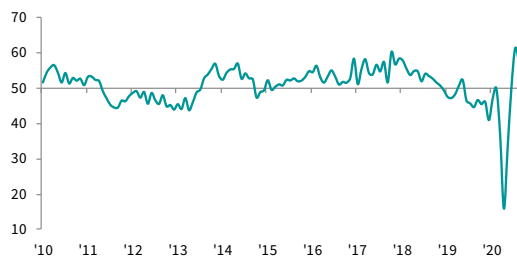
>>inicio

PMI

Últimos seis meses

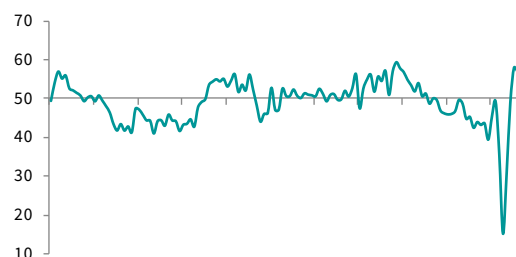
Índice de Producción

c.v.e., >50 = crecimiento desde el mes anterior



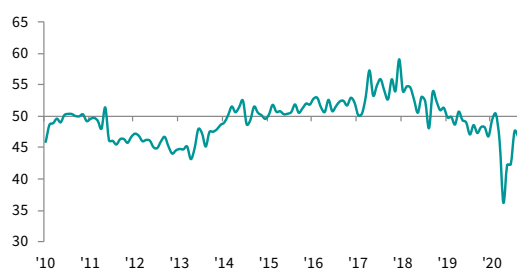
Índice de Nuevos Pedidos

c.v.e., >50 = crecimiento desde el mes anterior



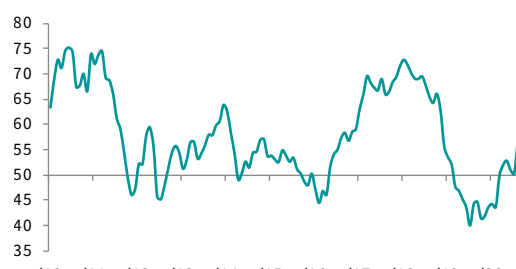
Índice de Empleo

c.v.e., >50 = crecimiento desde el mes anterior



Índice de Precios de Compra

c.v.e., >50 = inflación desde el mes anterior



Resumen de los índices

c.v.e., 50 = sin cambio frente al mes anterior. *50 = sin cambio en el plazo de 12 meses.

	Producción	Nuevos Pedidos	Nuevos Pedidos Exports	Pedidos Pendientes	Empleo	Stocks Productos Acabados	Precios de Venta	Precios de Compra	Plazos de Entrega	Volumen de Compras	Stocks de Compras	Producción Futura*	PMI
03 '20	36.6	35.5	32.8	40.5	45.9	51.3	49.7	49.8	41.9	38.2	49.5	38.0	42.6
04 '20	15.8	15.0	21.4	27.4	36.2	56.0	44.3	51.8	32.9	20.0	50.7	36.3	30.8
05 '20	33.4	30.7	29.6	35.7	42.1	53.2	47.9	52.7	43.0	26.2	44.2	45.5	39.0
06 '20	50.2	49.0	38.3	44.7	42.3	48.9	46.1	50.9	47.2	42.4	48.7	57.2	48.5
07 '20	61.4	58.1	48.1	50.0	47.6	46.8	46.7	50.2	44.5	53.7	46.9	63.3	55.3
08 '20	57.5	57.0	53.5	50.2	46.6	43.3	49.1	56.8	42.6	51.3	44.5	62.1	53.8

Definición del sector de acuerdo con los códigos de clasificación industrial estándar (SIC)

- 2000 INDUSTRIA DE LA MADERA Y DEL CORCHO, EXCEPTO MUEBLES; CESTERÍA Y ESPARTERÍA
- 2010 Aserrado y cepillado de la madera; preparación industrial de la madera
- 2020 Fabricación de chapas, tableros contrachapados, alistonados, de partículas aglomeradas, de fibras y otros tableros y paneles
- 2030 Fabricación de estructuras de madera y piezas de carpintería y ebanistería para la construcción
- 2040 Fabricación de envases y embalajes de madera
- 2050 Fabricación de otros productos de madera. Fabricación de productos de corcho, cestería y espartería
- 2051 Fabricación de otros productos de madera
- 2052 Fabricación de otros productos de corcho, cestería y espartería
- 2100 INDUSTRIA DEL PAPEL
- 2110 Fabricación de pasta papelera, papel y cartón
- 2111 Fabricación de pasta papelera
- 2112 Fabricación de papel y cartón

EXTRACCIÓN DE METALES Y MINERALES

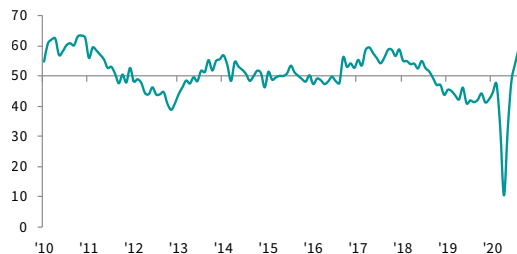
>>inicio

PMI

Últimos seis meses

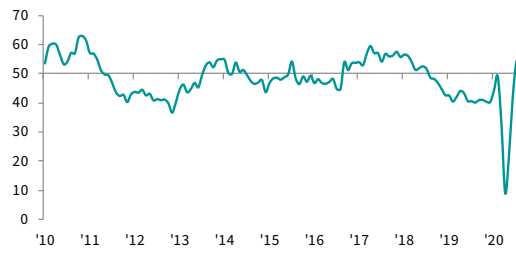
Índice de Producción

c.v.e., >50 = crecimiento desde el mes anterior



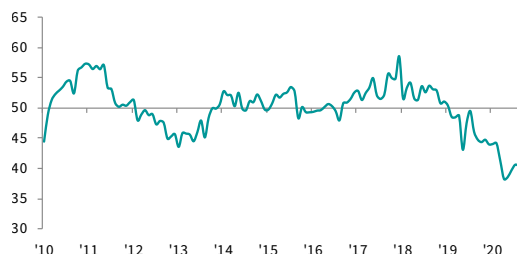
Índice de Nuevos Pedidos

c.v.e., >50 = crecimiento desde el mes anterior



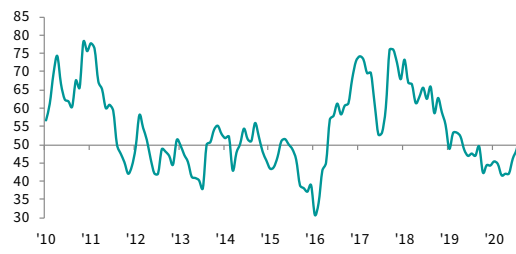
Índice de Empleo

c.v.e., >50 = crecimiento desde el mes anterior



Índice de Precios de Compra

c.v.e., >50 = inflación desde el mes anterior



Resumen de los índices

c.v.e., 50 = sin cambio frente al mes anterior. *50 = sin cambio en el plazo de 12 meses.

	Producción	Nuevos Pedidos	Nuevos Pedidos Exports	Pedidos Pendientes	Empleo	Stocks Productos Acabados	Precios de Venta	Precios de Compra	Plazos de Entrega	Volumen de Compras	Stocks de Compras	Producción Futura*	PMI
03 '20	33.0	32.5	32.7	33.9	41.3	51.2	45.7	41.6	39.6	35.1	48.6	34.2	40.2
04 '20	10.6	8.8	12.9	22.3	38.2	55.7	43.1	42.0	29.6	16.8	48.8	33.1	28.4
05 '20	32.3	21.6	24.0	20.6	38.5	55.9	42.7	42.1	42.8	19.5	44.6	42.2	35.3
06 '20	48.5	41.5	35.4	33.4	39.6	46.7	45.1	46.1	49.2	29.4	43.7	58.2	44.5
07 '20	54.3	54.2	51.8	46.3	40.6	49.0	52.0	48.5	48.5	43.0	42.3	61.1	49.9
08 '20	59.5	53.8	53.8	50.7	40.4	37.3	49.4	52.6	50.2	48.3	38.8	63.3	50.4

Definición del sector de acuerdo con los códigos de clasificación industrial estándar (SIC)

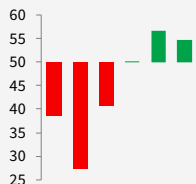
1200	EXTRACCIÓN DE MINERALES DE URANIO Y TORIO	2851	Tratamiento y revestimiento de metales
1300	EXTRACCIÓN DE MINERALES METÁLICOS	2873	Fabricación de productos de alambre
1400	OTRAS INDUSTRIAS EXTRACTIVAS	2874	Fabricación de pernos, tornillos, cadenas y muelles
1410	Extracción de piedra		
1420	Extracción de arenas y arcillas		
1430	Extracción de minerales para abonos y productos químicos		
1440	Producción de sal		
1450	Extracción de otros minerales no clasificados en otra parte		
2700	METALURGIA Y FABRICACIÓN DE PRODUCTOS METÁLICOS		
2710	Fabricación de productos básicos de hierro, acero y ferroaleaciones		
2720	Fabricación de tubos		
2730	Otros procesos de primera transformación del hierro y el acero		
2740	Producción y primera transformación de metales preciosos y otros metales no féreos		
2741	Producción y primera transformación de metales preciosos		
2742	Producción y primera transformación de aluminio		
2743	Producción y primera transformación de plomo, zinc y estaño		
2744	Producción y primera transformación de cobre		
2745	Producción y primera transformación de otros minerales no féreos		
2750	Fundición de metales		
2751	Fundición de hierro		
2752	Fundición de acero		
2753	Fundición de metales ligeros		
2754	Fundición de otros metales no féreos		
2840	Forja, estampación y embutición de metales; metalurgia de polvos		

AUTOMÓVILES Y PIEZAS DE RECAMBIO

>>inicio

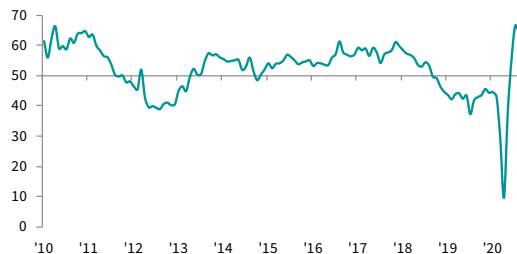
PMI

Últimos seis meses



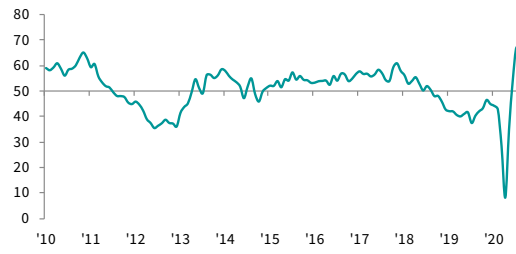
Índice de Producción

c.v.e., >50 = crecimiento desde el mes anterior



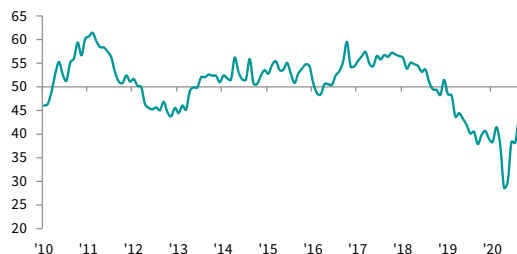
Índice de Nuevos Pedidos

c.v.e., >50 = crecimiento desde el mes anterior



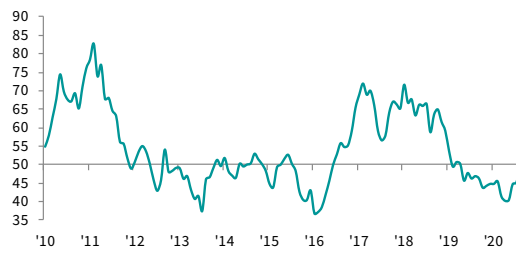
Índice de Empleo

c.v.e., >50 = crecimiento desde el mes anterior



Índice de Precios de Compra

c.v.e., >50 = inflación desde el mes anterior



Resumen de los índices

c.v.e., 50 = sin cambio frente al mes anterior. *50 = sin cambio en el plazo de 12 meses.

	Producción	Nuevos Pedidos	Nuevos Pedidos Exports	Pedidos Pendientes	Empleo	Stocks Productos Acabados	Precios de Venta	Precios de Compra	Plazos de Entrega	Volumen de Compras	Stocks de Compras	Producción Futura*	PMI
03 '20	29.4	28.3	27.5	37.6	37.7	49.3	46.3	41.5	31.4	30.8	47.4	36.0	38.4
04 '20	9.5	8.0	11.6	18.8	28.5	62.4	47.1	40.3	24.2	13.3	53.0	33.5	27.2
05 '20	37.3	34.8	27.4	34.1	29.8	52.4	44.7	40.5	36.6	27.8	53.8	39.3	40.6
06 '20	55.0	54.0	50.2	45.8	38.3	44.2	46.8	44.8	46.9	45.6	46.8	56.7	50.3
07 '20	66.4	67.1	61.9	63.7	38.1	38.3	50.8	45.2	44.9	54.3	40.9	64.5	56.7
08 '20	64.0	59.5	56.8	57.2	43.7	42.3	50.7	49.4	48.5	63.6	44.2	61.5	54.7

Definición del sector de acuerdo con los códigos de clasificación industrial estándar (SIC)


- 2511 Fabricación de neumáticos y cámaras de caucho
- 2512 Reconstrucción y recauchutado de neumáticos
- 3400 FABRICACIÓN DE VEHÍCULOS DE MOTOR, REMOLQUES Y SEMIRREMOLQUES
- 3410 Fabricación de vehículos de motor
- 3420 Fabricación de carrocerías para vehículos de motor, de remolques y semirremolques
- 3430 Fabricación de partes, piezas y accesorios no eléctricos para vehículos de motor y sus motores
- 3540 Fabricación de motocicletas y bicicletas
- 3541 Fabricación de motocicletas
- 3542 Fabricación de bicicletas
- 3543 Fabricación de vehículos para inválidos
- 3550 Fabricación de otro material de transporte, no clasificado en otra parte

ALIMENTACIÓN Y BEBIDAS

>>inicio

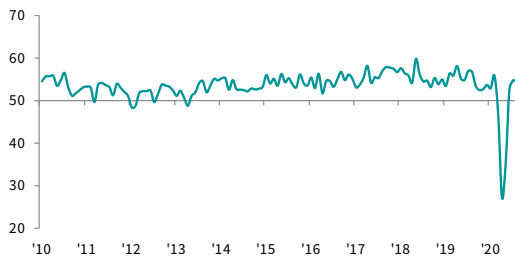
PMI

Últimos seis meses



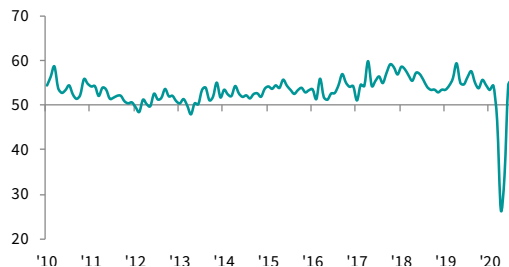
Índice de Producción

c.v.e., >50 = crecimiento desde el mes anterior



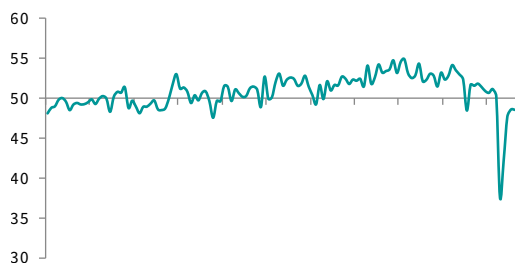
Índice de Nuevos Pedidos

c.v.e., >50 = crecimiento desde el mes anterior



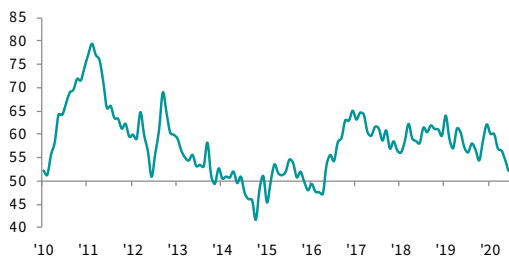
Índice de Empleo

c.v.e., >50 = crecimiento desde el mes anterior



Índice de Precios de Compra

c.v.e., >50 = inflación desde el mes anterior



Resumen de los índices

c.v.e., 50 = sin cambio frente al mes anterior. *50 = sin cambio en el plazo de 12 meses.

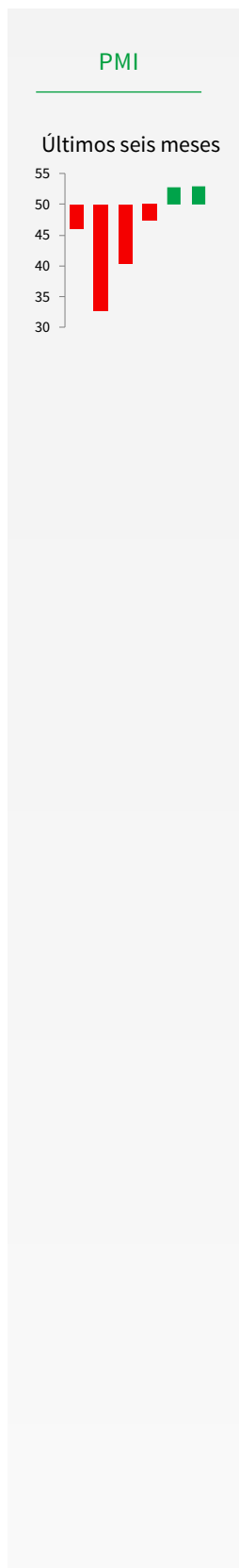
	Producción	Nuevos Pedidos	Nuevos Pedidos Exports	Pedidos Pendientes	Empleo	Stocks Productos Acabados	Precios de Venta	Precios de Compra	Plazos de Entrega	Volumen de Compras	Stocks de Compras	Producción Futura*	PMI
03 '20	46.6	46.6	41.9	47.0	50.4	47.6	51.2	56.9	35.7	49.9	50.0	54.5	50.3
04 '20	27.2	26.3	26.0	32.7	37.6	47.5	47.3	56.5	29.3	34.7	44.4	46.6	37.3
05 '20	35.2	34.2	33.4	37.0	42.2	46.0	50.1	54.4	35.9	36.5	45.7	53.3	41.7
06 '20	52.7	54.6	51.6	48.6	47.7	50.2	48.7	52.1	42.9	52.6	50.7	65.2	52.7
07 '20	54.7	55.8	51.7	49.4	48.7	48.9	50.4	54.4	44.7	52.2	50.6	62.4	53.5
08 '20	54.1	54.5	54.8	50.6	48.6	47.4	50.3	54.2	44.8	50.7	49.5	61.9	52.8

Definición del sector de acuerdo con los códigos de clasificación industrial estándar (SIC)

- 1500 INDUSTRIA DE PRODUCTOS ALIMENTICIOS Y BEBIDAS
- 1510 Sacrificio de ganado y conservación de carne
- 1520 Elaboración y conservación de pescados y productos a base de pescado
- 1530 Preparación y conservación de frutas y hortalizas
- 1540 Fabricación de grasas y aceites (vegetales y animales)
- 1550 Fabricación de productos lácteos
- 1560 Fabricación de productos de molinería, almidones y productos amiláceos
- 1570 Fabricación de productos para la alimentación animal
- 1580 Fabricación de otros productos alimenticios
- 1590 Elaboración de bebidas

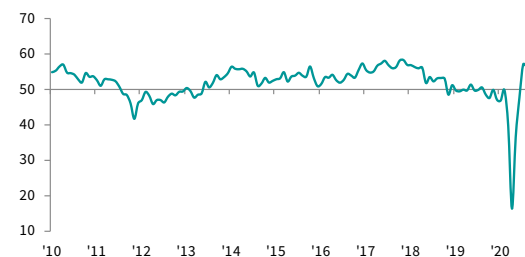
ENSERES DEL HOGAR Y PRODUCTOS DE USO PERSONAL

>>inicio



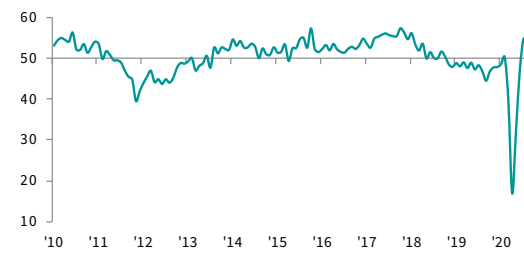
Índice de Producción

c.v.e., >50 = crecimiento desde el mes anterior



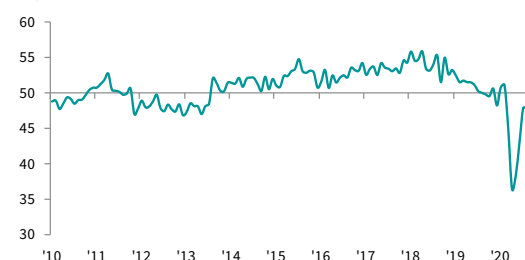
Índice de Nuevos Pedidos

c.v.e., >50 = crecimiento desde el mes anterior



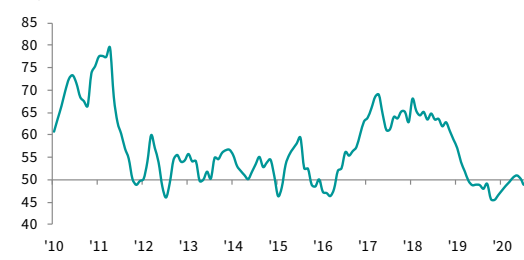
Índice de Empleo

c.v.e., >50 = crecimiento desde el mes anterior



Índice de Precios de Compra

c.v.e., >50 = inflación desde el mes anterior



Resumen de los índices

c.v.e., 50 = sin cambio frente al mes anterior. *50 = sin cambio en el plazo de 12 meses.

	Producción	Nuevos Pedidos	Nuevos Pedidos Exports	Pedidos Pendientes	Empleo	Stocks Productos Acabados	Precios de Venta	Precios de Compra	Plazos de Entrega	Volumen de Compras	Stocks de Compras	Producción Futura*	PMI
03 '20	39.6	39.4	38.8	45.8	45.0	48.3	50.2	49.5	31.0	42.8	50.1	40.4	46.1
04 '20	16.2	17.0	17.3	33.2	36.5	48.0	47.8	50.5	23.1	19.1	48.2	40.1	32.8
05 '20	36.3	31.6	29.0	34.9	38.3	52.0	49.1	51.0	36.0	33.4	46.0	48.4	40.4
06 '20	47.6	46.4	42.5	43.0	43.0	51.3	48.9	50.2	45.8	41.2	48.1	56.4	47.3
07 '20	57.0	54.6	49.1	49.8	47.9	49.3	50.6	49.0	47.8	53.9	48.0	61.9	52.8
08 '20	56.2	55.1	50.0	49.8	47.8	45.5	50.0	53.0	47.0	52.0	47.8	59.9	52.9

Definición del sector de acuerdo con los códigos de clasificación industrial estándar (SIC)

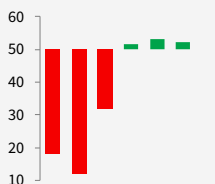
1700	INDUSTRIA TEXTIL	belleza e higiene
1710	Preparación e hilado de fibras textiles	2621 Fabricación de artículos cerámicos de uso doméstico y ornamental
1720	Fabricación de tejido textiles	2622 Fabricación de aparatos sanitarios cerámicos
1730	Acabado de textiles	2860 Fabricación de artículos de cuchillería y cubertería, herramientas y ferretería
1740	Fabricación de otros artículos confeccionados con textiles, excepto prendas de vestir	2970 Fabricación de aparatos domésticos, no clasificados en otra parte
1750	Otras industrias textiles	3230 Fabricación de aparatos de recepción, grabación y reproducción de sonido e imagen
1760	Fabricación de tejidos de punto y ganchillo	3340 Fabricación de instrumentos de óptica y de equipo fotográfico
1770	Fabricación de artículos en tejidos de punto y ganchillo	3350 Fabricación de relojes
1800	CONFECCIÓN DE ARTÍCULOS DE VESTIR, TEÑIDO DE PIELS DE PELETERÍA	3600 FABRICACIÓN DE MUEBLES Y OTRAS INDUSTRIAS MANUFACTURERAS
1810	Confección de prendas de cuero	3610 Fabricación de muebles
1820	Confección de otras prendas de vestir y accesorios	3620 Fabricación de artículos de joyería, orfebrería, platería y artículos similares
1830	Preparación y teñido de pieles de peletería; fabricación de artículos de peletería	3630 Fabricación de instrumentos musicales
1900	PREPARACIÓN, CURTIDO Y ACABADO DEL CUERO; FABRICACIÓN DE ARTÍCULOS DE MARROQUINERÍA Y VIAJE; ARTÍCULOS DE GUARNICIONERÍA, TALABARTERÍA Y ZAPATERÍA	3640 Fabricación de artículos de deporte
1910	Preparación, curtido y acabado del cuero	3650 Fabricación de juegos y juguetes
1920	Fabricación de artículos de marroquinería y viaje, artículos de guarnicionería y talabartería	3660 Otras industrias manufactureras diversas
1930	Fabricación de calzado	
2120	Fabricación de artículos de papel y de cartón	
2450	Fabricación de jabones y detergentes y otros productos de limpieza y abrillantamiento. Fabricación de perfumes y productos de	

MEDIOS DE COMUNICACIÓN

>>inicio

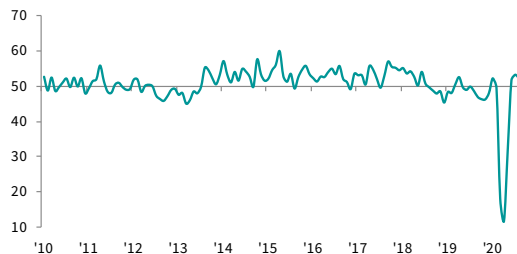
ÍNDICE DE ACTIVIDAD COMERCIAL

Últimos seis meses



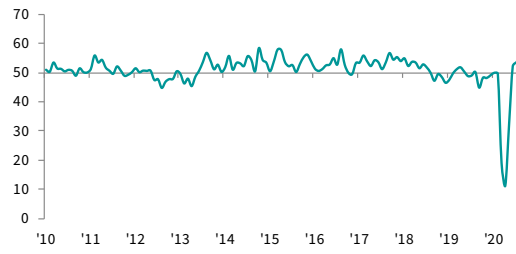
Índice de Actividad Comercial

c.v.e., >50 = crecimiento desde el mes anterior



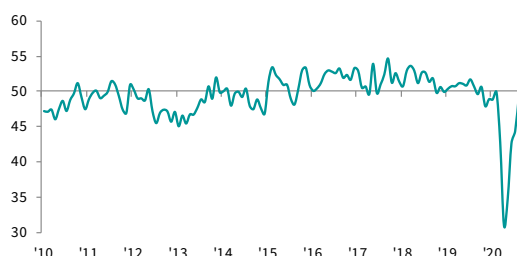
Índice de Nuevos Pedidos

c.v.e., >50 = crecimiento desde el mes anterior



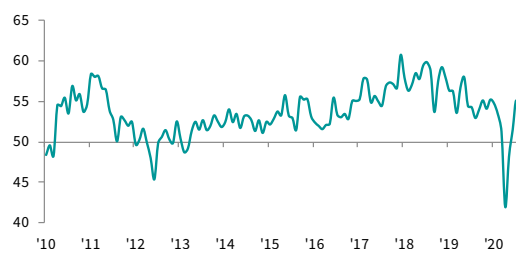
Índice de Empleo

c.v.e., >50 = crecimiento desde el mes anterior



Índice de Precios de Compra

c.v.e., >50 = inflación desde el mes anterior



Resumen de los índices

c.v.e., 50 = sin cambio frente al mes anterior. *50 = sin cambio en el plazo de 12 meses.

	Actividad Comercial	Nuevos Pedidos	Pedidos Pendientes de Realización	Empleo	Precios de Venta	Precios de Compra	Actividad Futura*
03 '20	18.2	19.0	26.4	42.7	45.3	51.2	34.6
04 '20	11.9	11.2	15.4	31.0	41.1	41.9	42.5
05 '20	31.8	32.0	36.5	34.7	45.3	48.1	55.5
06 '20	51.7	52.4	51.5	42.5	47.6	51.5	66.3
07 '20	53.3	53.8	48.5	44.3	49.9	55.1	61.1
08 '20	52.3	56.1	49.6	49.4	49.8	48.9	61.8

Definición del sector de acuerdo con los códigos de clasificación industrial estándar (SIC)

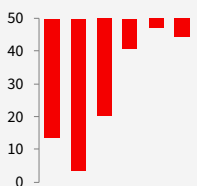
- 2200 EDICIÓN, ARTES GRÁFICAS Y REPRODUCCIÓN DE SOPORTES GRABADOS
- 2210 Edición
- 2211 Edición de libros
- 2212 Edición de periódicos
- 2213 Edición de revistas
- 2214 Edición de soportes de sonido grabado
- 2215 Otras actividades de edición
- 2230 Reproducción de soportes de soporte grabado
- 2231 Reproducción de soportes de sonido grabado
- 2232 Reproducción de soportes de video grabado
- 2233 Reproducción de soportes de informática grabados
- 7440 Publicidad
- 9210 Actividades cinematográficas y de vídeo
- 9211 Producción cinematográfica y de vídeo
- 9212 Distribución cinematográfica y de vídeo
- 9213 Proyección cinematográfica
- 9220 Actividades de radio y de televisión
- 9240 Actividades de agencias de noticias

TURISMO Y OCIO

>>inicio

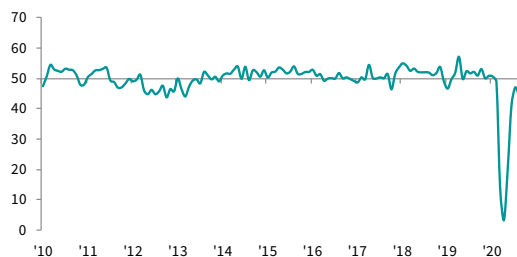
ÍNDICE DE ACTIVIDAD COMERCIAL

Últimos seis meses



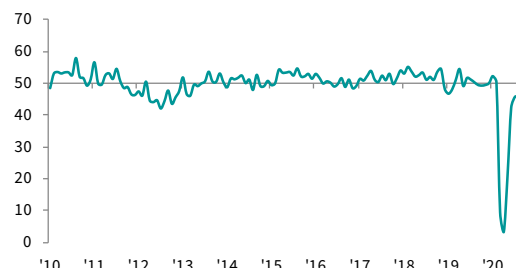
Índice de Actividad Comercial

c.v.e., >50 = crecimiento desde el mes anterior



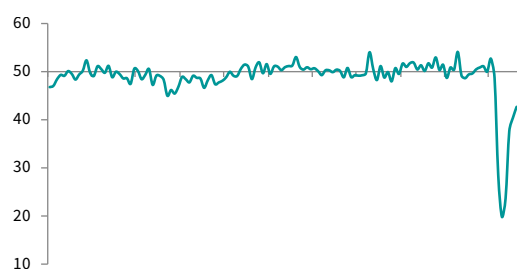
Índice de Nuevos Pedidos

c.v.e., >50 = crecimiento desde el mes anterior



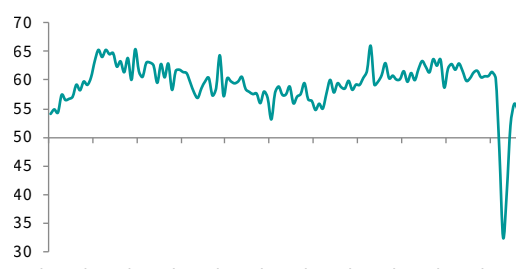
Índice de Empleo

c.v.e., >50 = crecimiento desde el mes anterior



Índice de Precios de Compra

c.v.e., >50 = inflación desde el mes anterior



Resumen de los índices

c.v.e., 50 = sin cambio frente al mes anterior. *50 = sin cambio en el plazo de 12 meses.

	Actividad Comercial	Nuevos Pedidos	Pedidos Pendientes de Realización	Empleo	Precios de Venta	Precios de Compra	Actividad Futura*
03 '20	13.7	9.3	21.0	28.5	37.6	47.5	33.4
04 '20	3.5	3.1	17.1	19.8	29.3	32.4	24.6
05 '20	20.0	20.6	26.3	23.6	37.4	40.3	39.8
06 '20	41.0	42.3	38.9	37.5	43.4	52.0	49.4
07 '20	47.1	45.7	42.8	40.3	42.7	55.8	53.3
08 '20	44.4	45.7	38.2	42.6	49.1	54.7	48.4

Definición del sector de acuerdo con los códigos de clasificación industrial estándar (SIC)

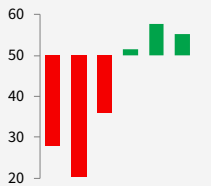
5500	HOTEL Y RESTAURANTES	9252	Actividades de museos y preservación de lugares y edificios históricos
5510	Hoteles	9253	Actividades de jardines botánicos y zoológicos y de la reserva natural
5511	Hoteles y moteles, con restaurantes	9260	Actividades de deportes
5512	Hoteles y moteles, sin restaurantes	9261	Gestión de estadios y otras instalaciones deportivas
5520	Camping y otros tipos de hospedaje de corta duración	9262	Otras actividades deportivas
5521	Albergues juveniles y refugios de montaña	9270	Otras actividades recreativas
5522	Zonas de acampada, incluyendo caravanas	9271	Actividades de juegos de azar y apuestas
5523	Otros alojamientos turísticos, no clasificados en otra parte	9272	Otras actividades recreativas, no clasificadas en otra parte
5530	Restaurantes		
5540	Bares. Establecimiento de bebidas		
5550	Comedores colectivos y provisión de comidas preparadas		
5551	Comedores colectivos		
5552	Provisión de comidas preparadas		
6330	Actividades de agencia de viajes, operadores turísticos y otras actividades de apoyo turístico		
7140	Alquiler de efectos personales y enseres domésticos, no clasificados en otra parte		
9200	ACTIVIDADES RECREATIVAS, CULTURALES Y DEPORTIVAS		
9230	Otras actividades de entretenimiento		
9231	Actividades artísticas y de espectáculos		
9232	Gestión de salas de espectáculos		
9233	Actividades de ferias y parque de atracciones		
9234	Otras actividades de entretenimiento, no clasificadas en otra parte		
9250	Bibliotecas, archivos, museos y otras actividades culturales		
9251	Actividades de bibliotecas y archivos		

BANCA

>>inicio

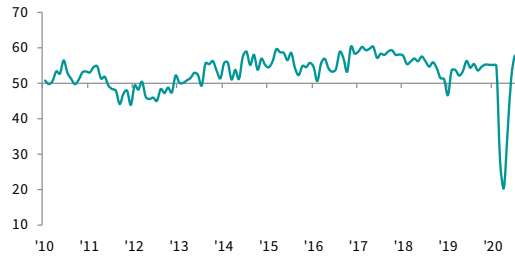
ÍNDICE DE ACTIVIDAD COMERCIAL

Últimos seis meses



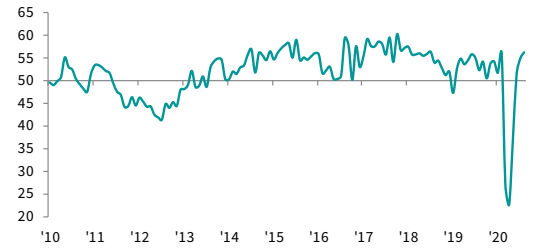
Índice de Actividad Comercial

c.v.e., >50 = crecimiento desde el mes anterior



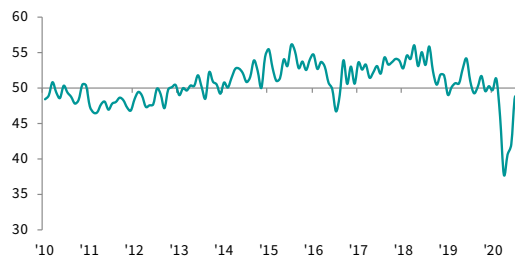
Índice de Nuevos Pedidos

c.v.e., >50 = crecimiento desde el mes anterior



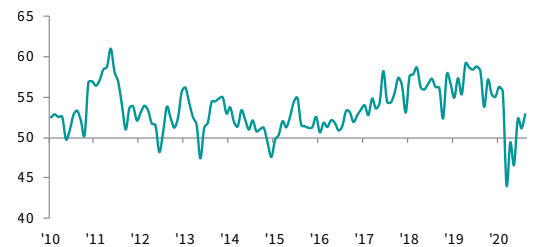
Índice de Empleo

c.v.e., >50 = crecimiento desde el mes anterior



Índice de Precios de Compra

c.v.e., >50 = inflación desde el mes anterior



Resumen de los índices

c.v.e., 50 = sin cambio frente al mes anterior. *50 = sin cambio en el plazo de 12 meses.

	Actividad Comercial	Nuevos Pedidos	Pedidos Pendientes de Realización	Empleo	Precios de Venta	Precios de Compra	Actividad Futura*
03 '20	27.9	27.1	41.3	45.9	43.1	44.1	28.3
04 '20	20.3	22.6	28.9	37.7	42.4	49.4	34.8
05 '20	35.9	36.8	45.0	40.6	42.4	46.6	51.0
06 '20	51.6	51.5	46.8	42.0	46.9	52.3	60.3
07 '20	57.7	55.0	53.5	48.8	50.1	51.1	64.2
08 '20	55.2	56.4	52.3	45.6	49.9	52.8	59.3

Definición del sector de acuerdo con los códigos de clasificación industrial estándar (SIC)

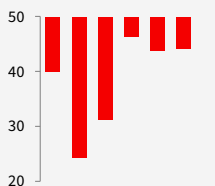
- 6500 INTERMEDIACIÓN FINANCIERA, EXCEPTO SEGUROS Y PLANES DE PENSIONES
- 6510 Intermediación monetaria
- 6520 Otros tipos de intermediación monetaria
- 6521 Arrendamiento financiero
- 6522 Otros tipos de actividades crediticias
- 6523 Otros tipos de intermediación financiera, no clasificados en otra parte

FINANCIERAS DIVERSAS

>>inicio

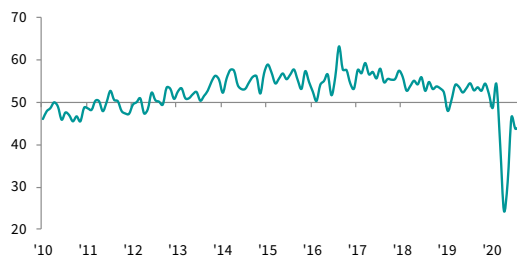
ÍNDICE DE ACTIVIDAD COMERCIAL

Últimos seis meses



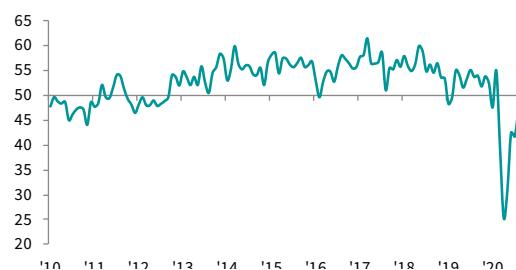
Índice de Actividad Comercial

c.v.e., >50 = crecimiento desde el mes anterior



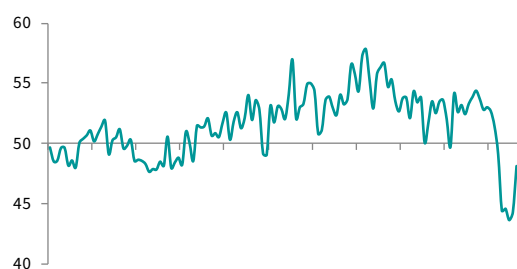
Índice de Nuevos Pedidos

c.v.e., >50 = crecimiento desde el mes anterior



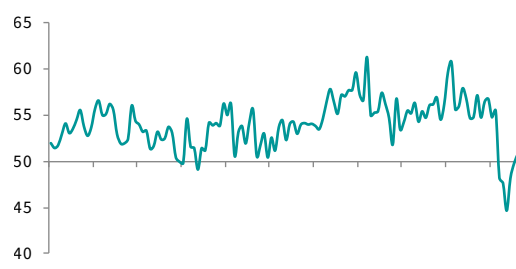
Índice de Empleo

c.v.e., >50 = crecimiento desde el mes anterior



Índice de Precios de Compra

c.v.e., >50 = inflación desde el mes anterior



Resumen de los índices

c.v.e., 50 = sin cambio frente al mes anterior. *50 = sin cambio en el plazo de 12 meses.

	Actividad Comercial	Nuevos Pedidos	Pedidos Pendientes de Realización	Empleo	Precios de Venta	Precios de Compra	Actividad Futura*
03 '20	40.0	39.4	47.6	49.1	44.9	48.3	33.3
04 '20	24.3	25.2	31.8	44.5	48.2	47.7	41.1
05 '20	31.1	30.8	40.0	44.6	48.2	44.7	53.2
06 '20	46.5	42.4	42.6	43.7	49.8	48.2	59.1
07 '20	43.8	41.6	47.9	44.3	45.9	49.8	64.2
08 '20	44.3	47.1	43.3	48.1	48.9	50.8	61.3

Definición del sector de acuerdo con los códigos de clasificación industrial estándar (SIC)

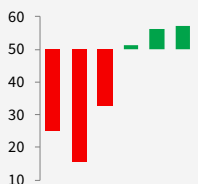
- 6700 ACTIVIDADES AUXILIARES A LA INTERMEDIACIÓN FINANCIERA
- 6710 Actividades auxiliares a la intermediación financiera, excepto seguros y planes de pensiones
- 6711 Administración de mercados financieros
- 6712 Servicios de intermediación en operaciones de valores y gestión de fondos
- 6713 Actividades auxiliares a la intermediación financiera, no clasificadas en otra parte
- 6720 Actividades auxiliares de seguros y planes de pensiones

SERVICIOS INMOBILIARIOS

>>inicio

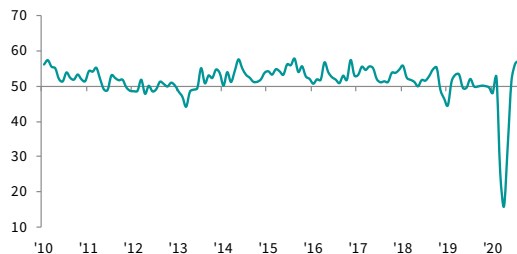
ÍNDICE DE ACTIVIDAD COMERCIAL

Últimos seis meses



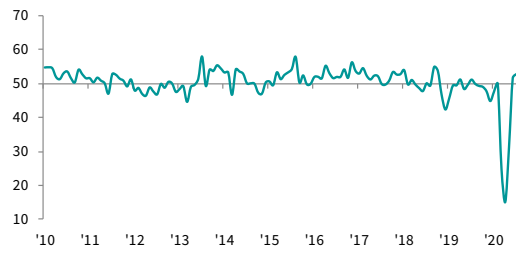
Índice de Actividad Comercial

c.v.e., >50 = crecimiento desde el mes anterior



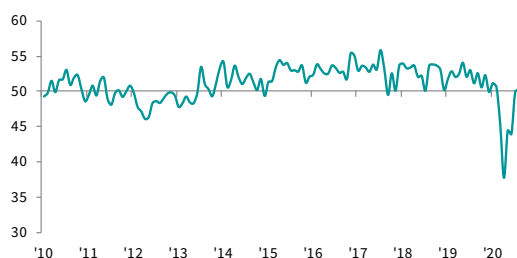
Índice de Nuevos Pedidos

c.v.e., >50 = crecimiento desde el mes anterior



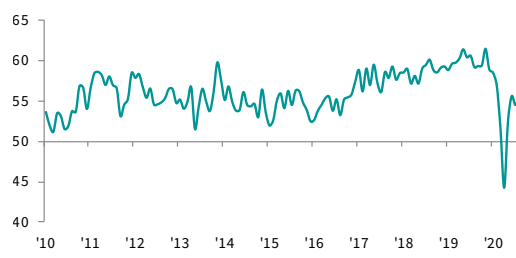
Índice de Empleo

c.v.e., >50 = crecimiento desde el mes anterior



Índice de Precios de Compra

c.v.e., >50 = inflación desde el mes anterior



Resumen de los índices

c.v.e., 50 = sin cambio frente al mes anterior. *50 = sin cambio en el plazo de 12 meses.

	Actividad Comercial	Nuevos Pedidos	Pedidos Pendientes de Realización	Empleo	Precios de Venta	Precios de Compra	Actividad Futura*
03 '20	25.3	24.7	44.5	45.4	45.7	51.6	33.6
04 '20	15.7	14.9	35.4	37.8	42.3	44.3	31.8
05 '20	32.8	31.1	44.5	44.5	49.7	52.4	49.2
06 '20	51.3	51.5	53.9	44.0	51.4	55.6	55.9
07 '20	56.2	52.7	53.1	49.9	50.7	54.5	53.0
08 '20	57.1	53.4	54.6	50.3	50.2	55.6	56.4

Definición del sector de acuerdo con los códigos de clasificación industrial estándar (SIC)

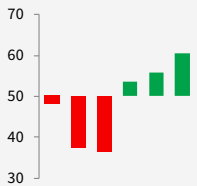
- 7000 ACTIVIDADES INMOBILIARIAS
- 7010 Actividades inmobiliarias por cuenta propia
- 7011 Promoción y venta de bienes inmobiliarios
- 7012 Compraventa de bienes inmobiliarios
- 7020 Alquileres de bienes inmobiliarios por cuenta propia
- 7030 Actividades inmobiliarias por cuenta de terceros
- 7031 Agentes de la propiedad inmobiliaria
- 7032 Gestión y administración de la propiedad inmobiliaria

PRODUCTOS FARMACÉUTICOS Y BIOTECNOLOGÍA

>>inicio

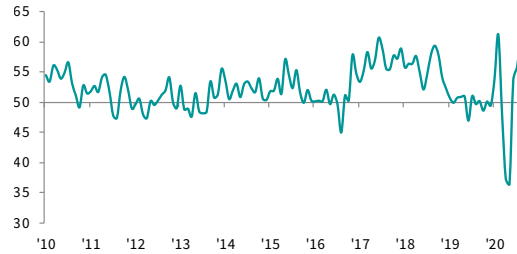
ÍNDICE DE ACTIVIDAD COMERCIAL

Últimos seis meses



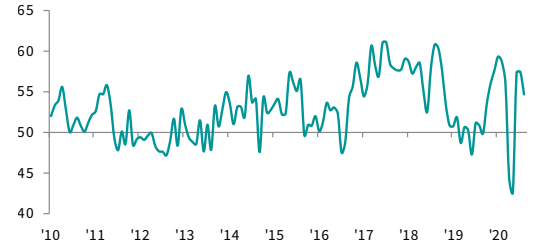
Índice de Actividad Comercial

c.v.e., >50 = crecimiento desde el mes anterior



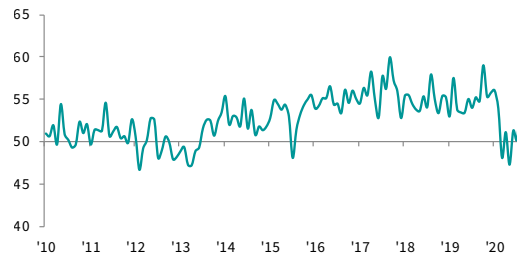
Índice de Nuevos Pedidos

c.v.e., >50 = crecimiento desde el mes anterior



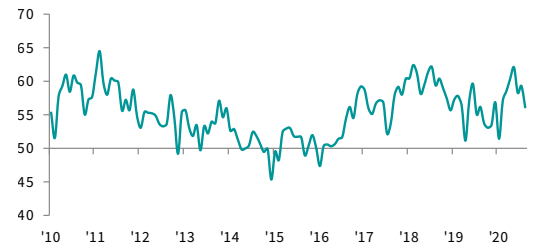
Índice de Empleo

c.v.e., >50 = crecimiento desde el mes anterior



Índice de Precios de Compra

c.v.e., >50 = inflación desde el mes anterior



Resumen de los índices

c.v.e., 50 = sin cambio frente al mes anterior. *50 = sin cambio en el plazo de 12 meses.

	Actividad Comercial	Nuevos Pedidos	Pedidos Pendientes de Realización	Empleo	Precios de Venta	Precios de Compra	Actividad Futura*
03 '20	48.1	56.1	49.6	48.1	54.1	58.6	51.2
04 '20	37.3	44.4	46.4	51.1	55.2	60.5	62.8
05 '20	36.5	42.7	52.2	47.3	50.8	62.2	57.8
06 '20	53.6	57.3	46.0	51.3	52.3	58.4	58.0
07 '20	55.7	57.4	54.7	50.2	48.8	59.4	65.8
08 '20	60.5	54.7	49.6	55.0	50.8	56.2	67.8

Definición del sector de acuerdo con los códigos de clasificación industrial estándar (SIC)

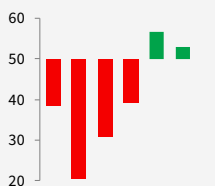
- 2440 Fabricación de productos farmacéuticos, sustancias químicas medicinales y productos botánicos
- 7310 Investigación y desarrollo sobre ciencias naturales y técnicas

SERVICIOS SANITARIOS

>>inicio

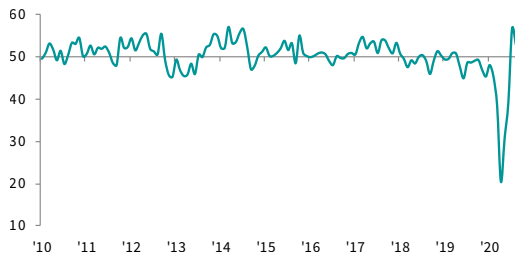
ÍNDICE DE ACTIVIDAD COMERCIAL

Últimos seis meses



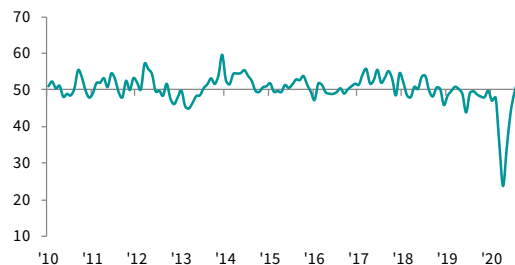
Índice de Actividad Comercial

c.v.e., >50 = crecimiento desde el mes anterior



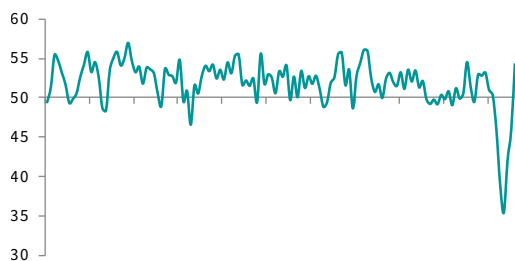
Índice de Nuevos Pedidos

c.v.e., >50 = crecimiento desde el mes anterior



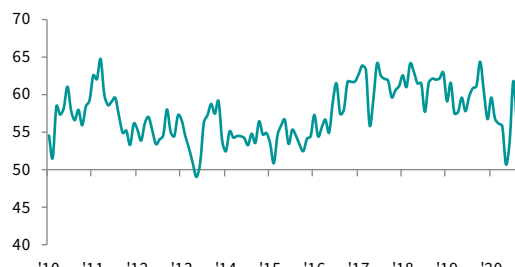
Índice de Empleo

c.v.e., >50 = crecimiento desde el mes anterior



Índice de Precios de Compra

c.v.e., >50 = inflación desde el mes anterior



Resumen de los índices

c.v.e., 50 = sin cambio frente al mes anterior. *50 = sin cambio en el plazo de 12 meses.

	Actividad Comercial	Nuevos Pedidos	Pedidos Pendientes de Realización	Empleo	Precios de Venta	Precios de Compra	Actividad Futura*
03 '20	38.5	35.2	46.2	45.8	49.4	56.2	46.0
04 '20	20.6	23.8	34.9	38.9	48.9	55.8	48.8
05 '20	30.8	34.1	36.4	35.4	48.3	50.8	48.5
06 '20	39.2	43.4	43.8	42.0	48.4	53.8	60.0
07 '20	56.7	49.0	51.0	45.9	48.3	61.8	62.7
08 '20	53.0	52.5	61.8	54.3	50.5	55.4	63.2

Definición del sector de acuerdo con los códigos de clasificación industrial estándar (SIC)

- 3310 Fabricación de equipo e instrumentos médico quirúrgicos y de aparatos ortopédicos
- 8500 SALUD Y TRABAJO SOCIAL
- 8510 Actividades sanitarias
- 8511 Actividades hospitalarias
- 8512 Actividades médicas
- 8513 Actividades odontológicas
- 8514 Otras actividades sanitarias
- 8530 Actividades de servicios sociales
- 8531 Actividades de servicios sociales con alojamiento
- 8532 Actividades de servicios sociales sin alojamiento

BIENES INDUSTRIALES

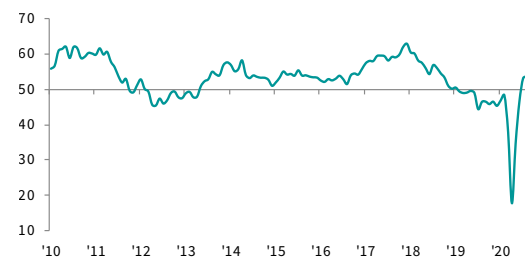
>>inicio

PMI

Últimos seis meses

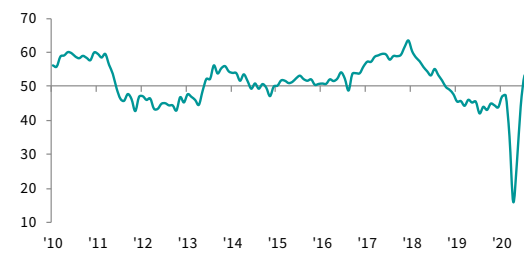
Índice de Producción

c.v.e., >50 = crecimiento desde el mes anterior



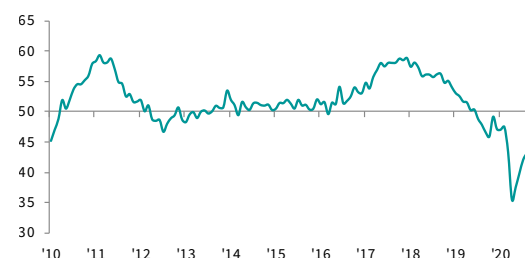
Índice de Nuevos Pedidos

c.v.e., >50 = crecimiento desde el mes anterior



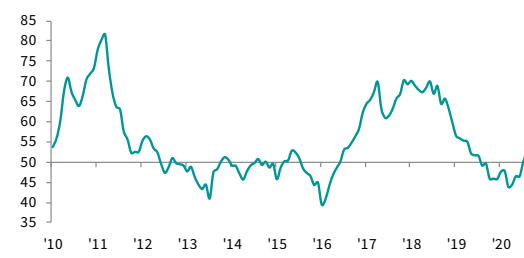
Índice de Empleo

c.v.e., >50 = crecimiento desde el mes anterior



Índice de Precios de Compra

c.v.e., >50 = inflación desde el mes anterior



Resumen de los índices

c.v.e., 50 = sin cambio frente al mes anterior. *50 = sin cambio en el plazo de 12 meses.

	Producción	Nuevos Pedidos	Nuevos Pedidos Exports	Pedidos Pendientes	Empleo	Stocks Productos Acabados	Precios de Venta	Precios de Compra	Plazos de Entrega	Volumen de Compras	Stocks de Compras	Producción Futura*	PMI
03 '20	37.8	35.4	35.6	41.4	43.3	46.2	46.9	43.8	37.1	39.9	45.5	35.5	42.7
04 '20	17.7	16.1	18.0	33.7	35.5	48.8	45.7	44.3	23.6	19.9	45.7	33.9	32.4
05 '20	34.7	27.8	28.3	36.0	37.5	52.0	46.6	46.4	35.7	26.8	46.5	46.5	38.8
06 '20	46.5	44.2	40.7	38.0	39.8	47.3	46.0	46.3	44.0	37.5	46.4	56.6	45.9
07 '20	53.1	53.2	49.1	44.1	42.1	45.1	48.0	50.0	47.8	47.1	43.4	58.1	49.8
08 '20	53.6	53.4	50.4	49.6	43.2	46.8	50.1	52.5	45.7	50.0	45.9	59.8	50.8

Definición del sector de acuerdo con los códigos de clasificación industrial estándar (SIC)

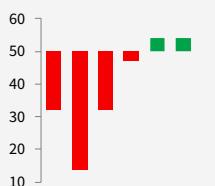
2523	Fabricación de productos de materias plásticas para la construcción	aeronaves, vehículos automóviles y ciclomotores	
2600	FABRICACIÓN DE PRODUCTOS MINERALES NO-METÁLICOS	2920	Fabricación de otra maquinaria, equipo y material mecánico de uso general
2610	Fabricación de vidrio y productos de vidrio	2930	Fabricación de maquinaria agraria
2611	Fabricación de vidrio plano	2940	Fabricación de máquinas-herramienta
2612	Manipulado y transformación de vidrio plano	2950	Fabricación de maquinaria diversa para usos específicos
2613	Fabricación de vidrio hueco	2960	Fabricación de armas y municiones
2623	Fabricación de aisladores y piezas aislantes de material cerámico	3100	FABRICACIÓN DE MAQUINARIA Y MATERIAL ELÉCTRICO
2630	Fabricación de azulejos y baldosas de cerámica	3110	Fabricación de motores eléctricos, transformadores y generadores
2640	Fabricación de ladrillos, tejas y productos de tierras cocidas para la construcción	3120	Fabricación de aparatos de distribución y control eléctricos
2650	Fabricación de cemento, cal y yeso	3130	Fabricación de hilos y cables eléctricos aislados
2660	Fabricación de elementos de hormigón, yeso y cemento	3140	Fabricación de acumuladores y pilas eléctricas
2670	Industria de la piedra ornamental y para la construcción	3150	Fabricación lámparas eléctricas y aparatos de iluminación
2800	FABRICACIÓN DE PRODUCTOS METÁLICOS, EXCEPTO MAQUINARIA Y EQUIPO	3160	Fabricación de otro equipo eléctrico, no clasificado en otra parte
2810	Fabricación de estructuras metálicas	3500	FABRICACIÓN DE OTRO MATERIAL DE TRANSPORTE
2820	Fabricación de cisternas, depósitos y contenedores de metal; fabricación de radiadores y calderas para calefacción central	3510	Construcción y reparación naval
2830	Fabricación de generadores a vapor, excepto calderas para calefacción central	3520	Fabricación de material ferroviario
2850	Tratamiento y revestimiento de metales; ingeniería mecánica general	3530	Construcción aeronáutica y espacial
2852	Ingeniería mecánica general		
2900	INDUSTRIA DE LA CONSTRUCCIÓN DE MAQUINARIA Y EQUIPO MECÁNICO		
2910	Fabricación de motores y turbinas, excepto los destinados a		

SERVICIOS INDUSTRIALES

>>inicio

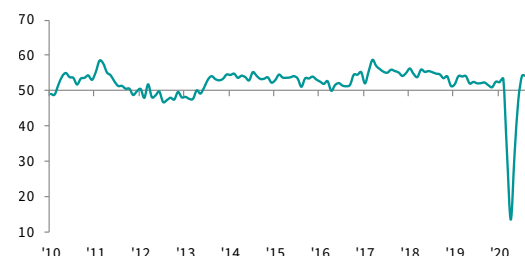
ÍNDICE DE ACTIVIDAD COMERCIAL

Últimos seis meses



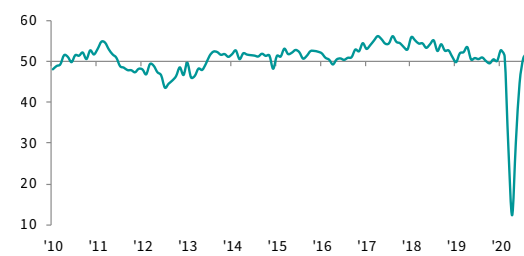
Índice de Actividad Comercial

c.v.e., >50 = crecimiento desde el mes anterior



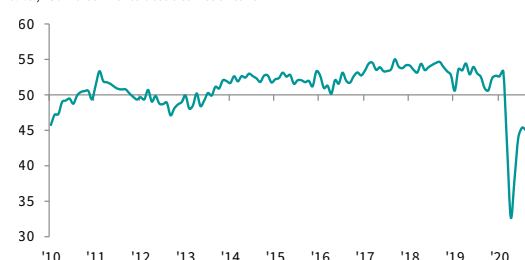
Índice de Nuevos Pedidos

c.v.e., >50 = crecimiento desde el mes anterior



Índice de Empleo

c.v.e., >50 = crecimiento desde el mes anterior



Índice de Precios de Compra

c.v.e., >50 = inflación desde el mes anterior



Resumen de los índices

c.v.e., 50 = sin cambio frente al mes anterior. *50 = sin cambio en el plazo de 12 meses.

	Actividad Comercial	Nuevos Pedidos	Pedidos Pendientes de Realización	Empleo	Precios de Venta	Precios de Compra	Actividad Futura*
03 '20	32.0	29.0	38.4	42.9	46.8	49.7	32.8
04 '20	13.7	12.4	25.8	32.7	41.1	45.6	34.1
05 '20	31.9	30.2	33.4	38.1	43.9	49.8	48.5
06 '20	47.2	44.7	42.0	44.0	44.5	50.6	58.7
07 '20	54.1	50.9	44.4	45.4	47.0	53.0	59.6
08 '20	54.1	52.0	47.8	45.0	47.4	54.2	58.7

Definición del sector de acuerdo con los códigos de clasificación industrial estándar (SIC)

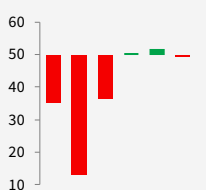
2220 Artes gráficas y actividades de los servicios relacionados con las mismas	de opinión pública; consulta y asesoramiento sobre dirección y gestión empresarial; gestión de sociedades de cartera (holdings)
2522 Fabricación de envases y embalajes de materias plásticas	7420 Servicios técnicos de arquitectura e ingeniería y otras actividades relacionadas con el asesoramiento técnico
2615 Fabricación y manipulado de otro vidrio, incluido el vidrio técnico	7430 Ensayos y análisis técnicos
2620 Fabricación de productos cerámicos no refractarios excepto los destinados a la construcción; fabricación de productos cerámicos refractarios	7450 Selección y colocación de personal
2624 Fabricación de otros productos cerámicos de uso técnico	7460 Servicios de investigación y seguridad
2625 Fabricación de otros productos cerámicos	7470 Actividades industriales de limpieza
2626 Fabricación de productos cerámicos refractarios	7480 Actividades de embalaje
2680 Fabricación de otros productos minerales no metálicos diversos	7481 Actividades de fotografía
2870 Fabricación de otros productos metálicos diversos	7483 Actividades de secretaría y traducción
2871 Fabricación de bidones y toneles de acero o similar	7484 Otras actividades empresariales, no clasificadas en otra parte
2872 Fabricación de envases y embalajes ligeros, en metal	9000 ACTIVIDADES DE SANEAMIENTO PÚBLICO
2875 Fabricación de otros productos metálicos	9100 ACTIVIDADES ASOCIATIVAS, NO CLASIFICADAS EN OTRA PARTE
3700 RECICLAJE	9110 Actividades de organizaciones empresariales, profesionales y patronales
4500 CONSTRUCCIÓN	9120 Actividades sindicales
7100 ALQUILER DE MAQUINARIA Y EQUIPO SIN OPERARIO, Y DE EFECTOS PERSONALES Y ENSERES DOMÉSTICOS	9130 Actividades asociativas diversas
7130 Alquiler de maquinaria y equipo	9133 Otras actividades asociativas, no clasificadas en otra parte
7320 Investigación y desarrollo experimental sobre ciencias sociales y humanidades	
7400 OTRAS ACTIVIDADES EMPRESARIALES	
7410 Actividades jurídicas, de contabilidad, teneduría de libros, auditoría, asesoría fiscal, estudios de mercado y realización de encuestas	

CONSTRUCCIÓN E INGENIERÍA

>>inicio

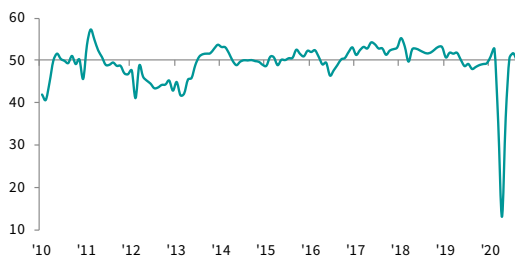
ÍNDICE DE ACTIVIDAD GLOBAL

Últimos seis meses



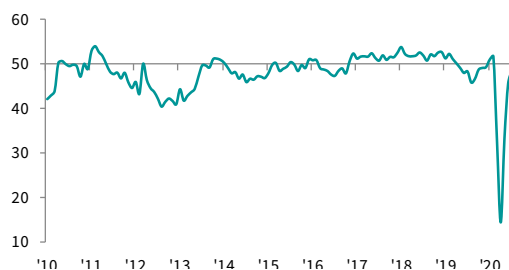
Índice de Actividad Global

c.v.e., >50 = crecimiento desde el mes anterior



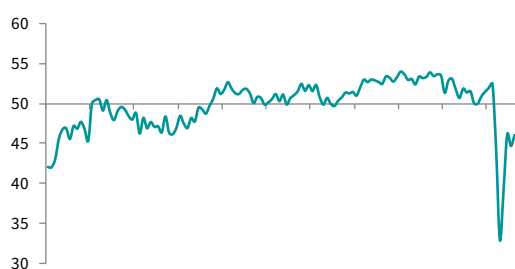
Índice de Nuevos Pedidos

c.v.e., >50 = crecimiento desde el mes anterior



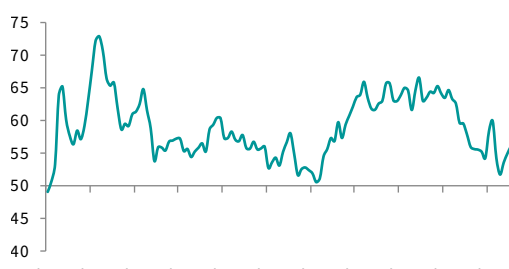
Índice de Empleo

c.v.e., >50 = crecimiento desde el mes anterior



Índice de Precios de Compra

c.v.e., >50 = inflación desde el mes anterior



Resumen de los índices

c.v.e., 50 = sin cambio frente al mes anterior. *50 = sin cambio en el plazo de 12 meses.

	Actividad Global	Actividad Residencial	Actividad Comercial	Actividad Ingeniería Civil	Nuevos Pedidos	Precios de Compra	Volumen de Compras	Plazos de Entrega	Empleo	Actividad Futura*	Utilización Subcontratista	Disponibilidad del Subcontratista	Tarifas del Subcontratista	Calidad del Subcontratista
03 '20	35.2	37.7	35.3	32.7	32.4	54.3	34.5	34.9	44.1	36.7	38.4	40.6	52.9	45.6
04 '20	13.1	15.0	11.5	13.9	14.4	51.8	14.3	18.9	32.9	38.5	18.3	32.9	47.2	41.0
05 '20	36.4	37.5	33.9	35.7	33.2	53.7	34.2	28.8	39.1	44.0	36.0	44.4	50.7	45.2
06 '20	50.4	51.6	47.9	48.5	45.6	55.0	51.0	37.7	46.2	50.3	44.6	55.0	51.3	48.0
07 '20	51.6	54.0	48.9	49.4	48.4	56.2	50.6	40.0	44.7	52.6	46.2	51.6	51.3	49.2
08 '20	49.8	52.7	47.4	45.4	48.5	57.1	50.4	38.5	46.1	52.1	47.5	52.2	52.6	47.7

Definición del sector de acuerdo con los códigos de clasificación industrial estándar (SIC)


- 4500 CONSTRUCCIÓN
- 4510 Preparación de obras
- 4511 Demolición y movimiento de tierras
- 4512 Perforaciones y sondeos
- 4520 Construcción general de inmuebles y obras singulares de ingeniería civil
- 4521 Construcción general de edificios y obras de ingeniería civil
- 4522 Construcción de cubiertas y tejados
- 4523 Construcción de autopistas, carreteras, campos de aterrizaje, vías férreas y centros deportivos
- 4524 Obras hidráulicas
- 4525 Otras construcciones especializadas
- 4530 Instalaciones de edificios y obras
- 4531 Instalaciones eléctricas
- 4532 Aislamiento térmico, acústico y antivibratorio
- 4533 Fontanería
- 4534 Otras instalaciones de edificios y obras
- 4540 Acabado de edificios y obras
- 4541 Revocamiento
- 4542 Instalaciones de carpintería
- 4543 Revestimiento de suelos y paredes
- 4544 Acrilamiento y pintura
- 4545 Otros trabajos de acabado de edificios y obras
- 4550 Alquiler de equipo de construcción o demolición dotado de operario

TRANSPORTE

>>inicio

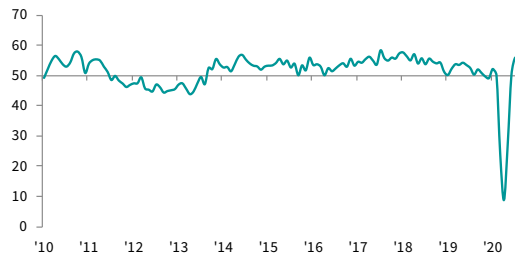
ÍNDICE DE ACTIVIDAD COMERCIAL

Últimos seis meses



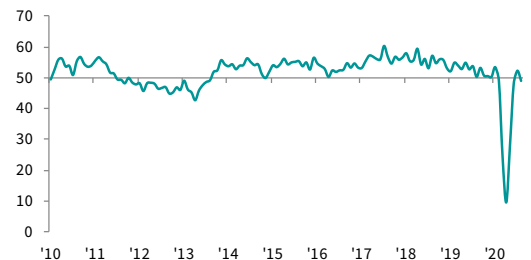
Índice de Actividad Comercial

c.v.e., >50 = crecimiento desde el mes anterior



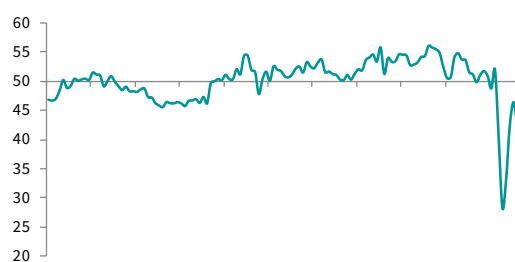
Índice de Nuevos Pedidos

c.v.e., >50 = crecimiento desde el mes anterior



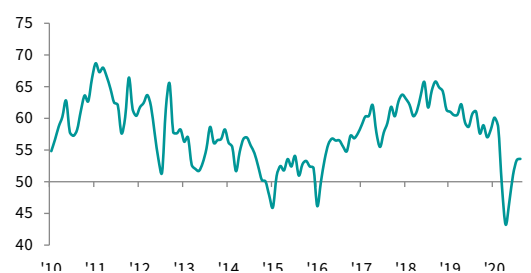
Índice de Empleo

c.v.e., >50 = crecimiento desde el mes anterior



Índice de Precios de Compra

c.v.e., >50 = inflación desde el mes anterior



Resumen de los índices

c.v.e., 50 = sin cambio frente al mes anterior. *50 = sin cambio en el plazo de 12 meses.

	Actividad Comercial	Nuevos Pedidos	Pedidos Pendientes de Realización	Empleo	Precios de Venta	Precios de Compra	Actividad Futura*
03 '20	23.9	24.2	33.4	40.2	47.8	49.3	34.1
04 '20	8.7	9.5	18.9	28.2	42.1	43.2	34.2
05 '20	27.0	28.0	33.5	33.0	43.6	46.7	53.8
06 '20	50.2	47.9	39.7	42.3	45.4	51.0	61.4
07 '20	55.9	52.2	44.7	46.4	48.0	53.3	63.1
08 '20	52.5	48.9	41.2	42.5	49.3	53.5	66.0

Definición del sector de acuerdo con los códigos de clasificación industrial estándar (SIC)

- 6000 TRANSPORTE TERRESTRE, TRANSPORTE POR TUBERÍAS
- 6100 TRANSPORTE MARÍTIMO
- 6200 TRANSPORTE AÉREO
- 6300 ACTIVIDADES ANEXAS A LOS TRANSPORTES; ACTIVIDADES DE AGENCIAS DE VIAJE
- 6410 Actividades postales y de correo
- 7110 Alquiler de automóviles
- 7120 Alquiler de otros medios de transporte
- 7121 Alquiler de otros medios de transporte terrestre
- 7122 Alquiler de medios de navegación
- 7123 Alquiler de medios de transporte aéreo

EQUIPOS TECNOLÓGICOS

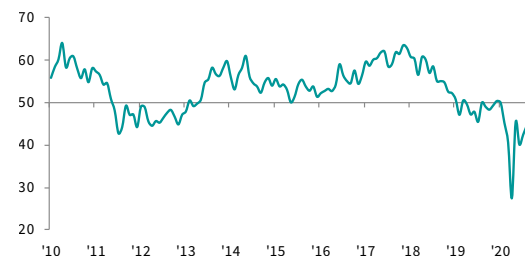
>>inicio

PMI

Últimos seis meses

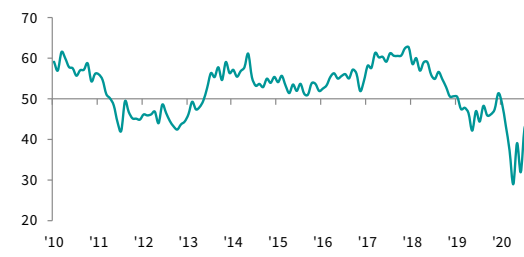
Índice de Producción

c.v.e., >50 = crecimiento desde el mes anterior



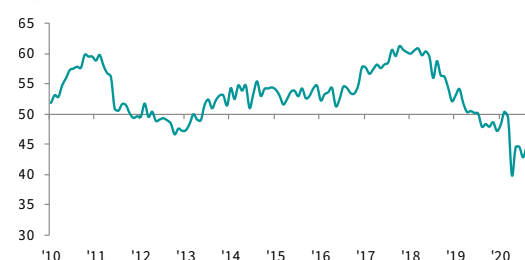
Índice de Nuevos Pedidos

c.v.e., >50 = crecimiento desde el mes anterior



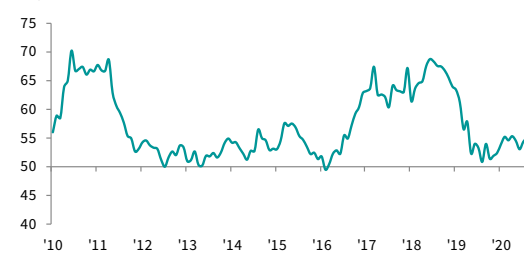
Índice de Empleo

c.v.e., >50 = crecimiento desde el mes anterior



Índice de Precios de Compra

c.v.e., >50 = inflación desde el mes anterior



Resumen de los índices

c.v.e., 50 = sin cambio frente al mes anterior. *50 = sin cambio en el plazo de 12 meses.

	Producción	Nuevos Pedidos	Nuevos Pedidos Exports	Pedidos Pendientes	Empleo	Stocks Productos Acabados	Precios de Venta	Precios de Compra	Plazos de Entrega	Volumen de Compras	Stocks de Compras	Producción Futura*	PMI
03 '20	40.7	37.3	33.9	45.5	49.4	48.7	51.0	54.6	27.9	37.1	46.9	50.3	46.7
04 '20	27.6	28.9	26.5	42.6	39.9	51.5	49.1	55.3	20.3	32.7	47.7	43.8	40.3
05 '20	45.5	39.1	36.3	37.2	44.5	36.8	48.0	54.5	27.1	41.1	46.3	51.2	47.6
06 '20	40.2	31.9	39.3	33.9	44.6	47.4	49.8	53.0	39.6	35.9	45.4	53.3	42.1
07 '20	42.5	42.7	40.4	43.9	42.9	44.5	47.7	54.3	42.0	39.0	48.9	55.7	45.6
08 '20	44.7	44.5	40.8	39.0	44.9	45.2	52.0	55.0	41.6	44.1	48.3	65.0	47.1

Definición del sector de acuerdo con los códigos de clasificación industrial estándar (SIC)

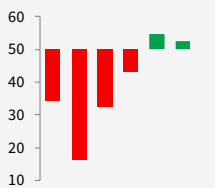
- 3000 FABRICACIÓN DE MÁQUINAS DE OFICINA Y EQUIPOS INFORMÁTICOS
- 3001 Fabricación de máquinas de oficina
- 3002 Fabricación de ordenadores y otro equipo informático
- 3200 FABRICACIÓN DE EQUIPOS DE EMISIÓN DE RADIO Y TELEVISIÓN
- 3210 Fabricación de válvulas, tubos y otros componentes electrónicos
- 3220 Fabricación de transmisores de radiodifusión y televisión y de aparatos para la radiotelefonía y radiotelegrafía con hilos
- 3320 Fabricación de instrumentos y aparatos de medida, verificación, control, navegación y otros fines, excepto equipos de control para procesos industriales
- 3330 Fabricación de equipo de control de procesos industriales

APLICACIONES Y SERVICIOS INFORMÁTICOS

>>inicio

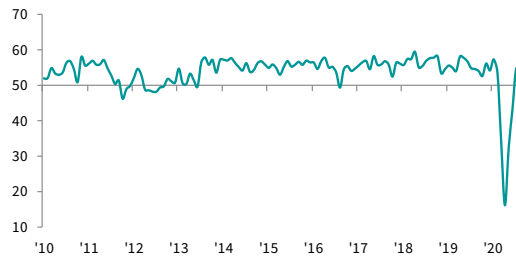
ÍNDICE DE ACTIVIDAD COMERCIAL

Últimos seis meses



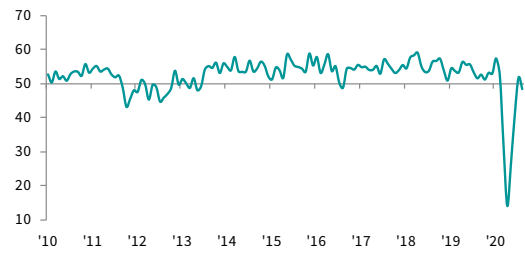
Índice de Actividad Comercial

c.v.e., >50 = crecimiento desde el mes anterior



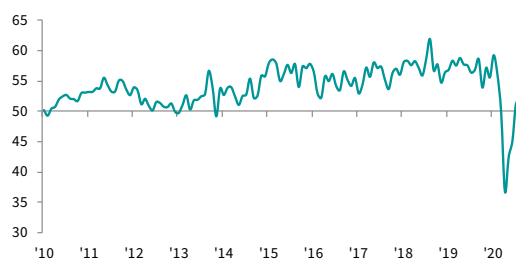
Índice de Nuevos Pedidos

c.v.e., >50 = crecimiento desde el mes anterior



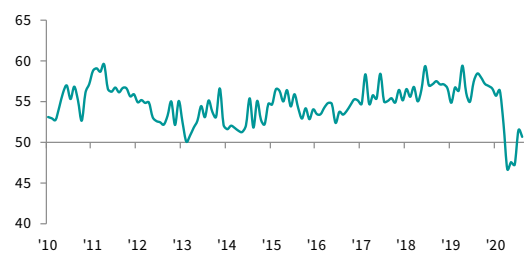
Índice de Empleo

c.v.e., >50 = crecimiento desde el mes anterior



Índice de Precios de Compra

c.v.e., >50 = inflación desde el mes anterior



Resumen de los índices

c.v.e., 50 = sin cambio frente al mes anterior. *50 = sin cambio en el plazo de 12 meses.

	Actividad Comercial	Nuevos Pedidos	Pedidos Pendientes de Realización	Empleo	Precios de Venta	Precios de Compra	Actividad Futura*
03 '20	34.2	31.7	44.9	49.8	48.6	52.3	38.7
04 '20	16.2	14.1	28.5	36.8	38.9	46.7	32.9
05 '20	32.4	26.7	38.3	42.5	44.8	47.6	50.3
06 '20	43.1	40.6	42.5	45.1	46.2	47.3	59.6
07 '20	54.8	51.6	48.3	51.4	47.8	51.5	63.4
08 '20	52.6	48.2	45.7	49.2	47.4	50.7	63.1

Definición del sector de acuerdo con los códigos de clasificación industrial estándar (SIC)

- 7200 ACTIVIDADES INFORMÁTICAS
- 7210 Consulta de equipo informático
- 7220 Consulta de aplicaciones informáticas y suministro de programas de informática
- 7230 Proceso de datos
- 7240 Actividades relacionadas con bases de datos
- 7250 Mantenimiento y reparación de máquinas de oficina, contabilidad y equipo informático
- 7260 Otras actividades relacionadas con la informática

Metodología

Los índices IHS Markit PMI® del Sector Europeo se recopilan por IHS Markit a partir de las respuestas a la encuesta enviada a los gerentes de compras en los paneles del estudio de IHS Markit PMI Sector Europeo, que cubren más de 8.000 empresas del sector privado en Alemania, Reino Unido, Francia, Italia, España, Países Bajos, Austria, Grecia, Irlanda, Polonia y la República Checa.

IHS Markit traza las respuestas individuales de la empresa con los distintos sectores industriales de acuerdo con los códigos de clasificación industrial estándar (SIC, en sus siglas en inglés). Los índices PMI del Sector Europeo están disponibles para los siguientes grupos industriales y servicios: materiales básicos, bienes de consumo, servicios al consumidor, financieras, servicios sanitarios, actividades industriales y tecnología, y para los subsectores de estos grupos.

Las respuestas de la encuesta se recopilan en la segunda mitad de cada mes e indican la dirección del cambio en comparación con el mes anterior. Las respuestas de la encuesta se ponderan según el país de origen, basado en el valor agregado bruto del sector. Para cada una de las variables del estudio se calcula un índice de difusión, que es la suma del porcentaje de respuestas que indican un "aumento" y la mitad del porcentaje de respuestas que indican que "no hay cambios". Los índices varían entre 0 y 100. Una lectura por encima de 50 indica un aumento en general frente al mes anterior y por debajo de 50 indica una disminución en general. Los índices están corregidos de valores estacionales.

Para los sectores manufactureros, la cifra principal es el Purchasing Managers' Index® (PMI). El índice PMI es un promedio ponderado a partir de los siguientes cinco índices de difusión: Nuevos Pedidos (30%), Producción (25%), Empleo (20%), Plazos de Entrega de los Proveedores (15%) y Stocks de Compras (10%). Para el cálculo del PMI, el Índice de Plazos de Entrega de los Proveedores se invierte deliberadamente para que el gráfico avance en la dirección comparable al resto de los índices.

Para los sectores de servicios o los sectores que abarcan tanto la fabricación como los servicios, la cifra principal es el Índice de Actividad Comercial. Este es un índice de difusión que se calcula a partir de una pregunta que solicita cambios en el volumen de actividad comercial o producción con respecto del mes anterior.

Para más información sobre la metodología del estudio contacte: economics@ihsmarkit.com

Aviso legal

Los derechos de propiedad intelectual de los datos incluidos en este documento son propiedad de IHS Markit o cedidos bajo licencia. Queda prohibido todo uso no autorizado, incluidos pero no limitados a los siguientes: la copia, distribución, transmisión o cualquier otra forma de utilización de los datos que aparezcan en el mismo, sin el previo consentimiento de IHS Markit. IHS Markit no aceptará responsabilidad, deber u obligación algunos con respecto al contenido o la información (los "datos") incluidos en este documento, ni en relación con cualquier error, inexactitud, omisión o retraso en los datos, ni por ninguna acción derivada de dichos datos. IHS Markit no será responsable en ningún caso de los daños o perjuicios especiales, accidentales o consecuentes que surjan de la utilización de los datos. Purchasing Managers' Index® y PMI® son marcas comerciales registradas de Markit Economics Limited o cedidas bajo licencia a Markit Economics Limited. IHS Markit es una marca comercial registrada de IHS Markit Ltd y/o sus afiliados.

Acerca de IHS Markit

IHS Markit (cuyas acciones se cotizan en la Bolsa de Nueva York "NYSE" con el símbolo: INFO) es un proveedor, líder a nivel internacional, de información, estudios analíticos y soluciones para las principales industrias y mercados que impulsan la actividad económica globalmente. La empresa ofrece información, análisis y soluciones de próxima generación a clientes empresariales, financieros y gubernamentales, mejorando su eficacia operativa y proporcionando un profundo entendimiento que les permite tomar decisiones firmes y bien informadas. IHS Markit tiene una cartera de más de 50.000 clientes empresariales y gubernamentales, entre los que se incluyen el 80% de las empresas más grandes del mundo (según la lista Fortune Global 500) y las principales instituciones financieras del mundo.

IHS Markit es una marca comercial registrada de IHS Markit Ltd y/o sus afiliados. Todos los demás nombres de empresas y productos pueden ser marcas comerciales de sus respectivos propietarios. © 2020 IHS Markit Ltd. Todos los derechos reservados.

Acerca del PMI

Los estudios del Purchasing Managers' Index™ (PMI™) están disponibles en más de 40 países y en regiones claves, incluyendo la zona euro. Se han convertido en los estudios de negocios más consultados en el mundo y son la elección preferida de los bancos centrales, los mercados financieros y los responsables de la toma de decisiones empresariales por su capacidad de proporcionar indicadores mensuales actualizados, exactos y, a menudo únicos de las tendencias económicas.

ihsmarkit.com/products/pmi.html