

Índice de confianza empresarial armonizado (INE)

3T 2021

128,9

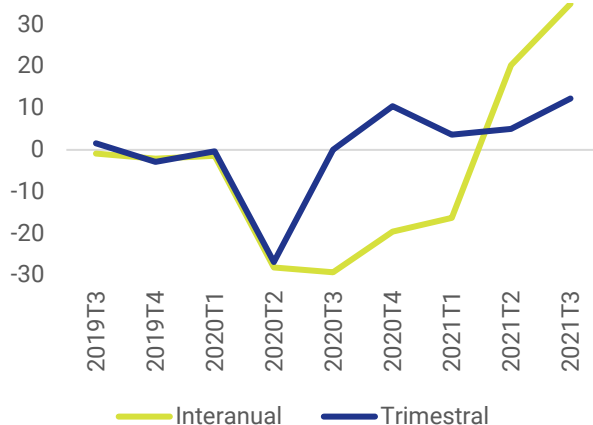
Base 2013

+35%

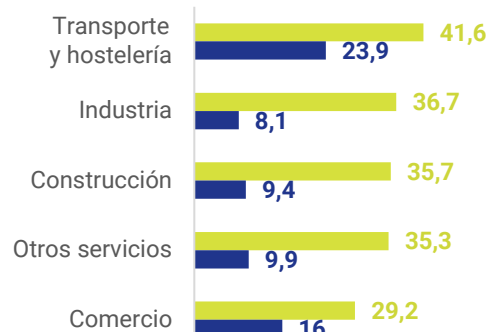
interanual

+12,3%

trimestral



Por sector (% var.)



■ Interanual ■ Trimestral

Creación y disolución de empresas (INE)

Ene - may 2021

Empresas creadas

46.353

+54,2% interanual

Empresas disueltas

11.213

+34,6% interanual

Creación interanual



■ ≤ variación en España (+54,2%)
■ > variación en España (+54,2%)

Disolución interanual



■ ≤ variación en España (+34,6%)
■ > variación en España (+34,6%)

Concursabilidad empresarial en España (Iberinform)

Ene-jun 2021

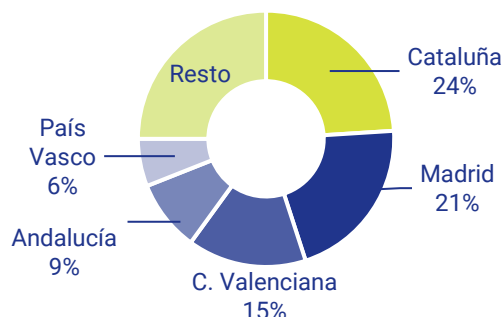
Concursos

3.181

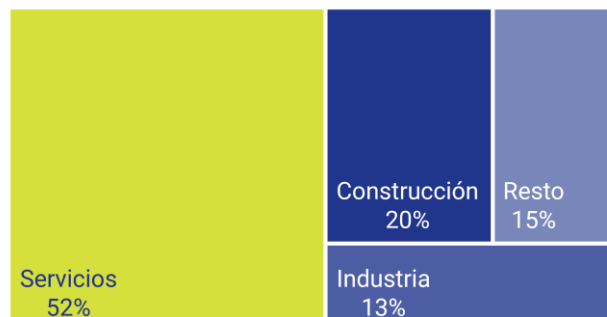
+80%

interanual

Por CCAA (% s/total)



Por sector (% s/total)



En el mes de junio las insolvencias aumentaron un 34% respecto al mismo mes de 2020 cuando las moratorias decretadas redujeron drásticamente la presentación de procesos concursales.

Transporte aéreo comercial en la UE (Eurostat)

Junio 2021

% variación respecto al mismo mes de 2019

203.200

vuelos comerciales

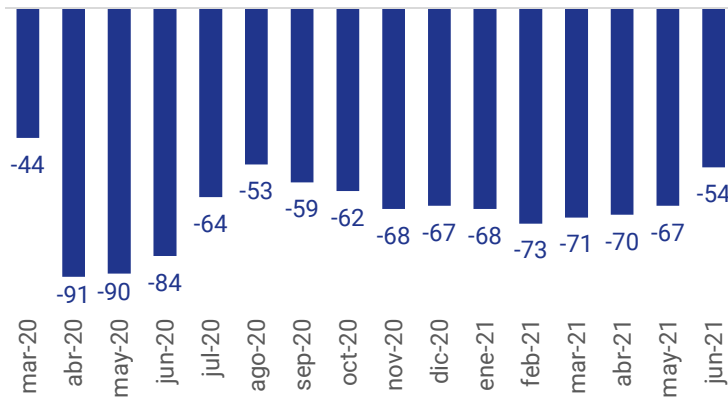
-54,4%

r/ junio 2019

España

-53,9%

r/ junio 2019



Mayores caídas
Junio 2021

Irlanda -78%

Finlandia -74%

Reino Unido -73%

Ventas comercio mayorista EEUU (US Census Bureau)

En mayo de 2021, las ventas del comercio mayorista alcanzaron los 576.450 millones de \$. Los bienes de consumo duradero van recuperando cuota (48,9% del total desde el mínimo de 47,8% en marzo).

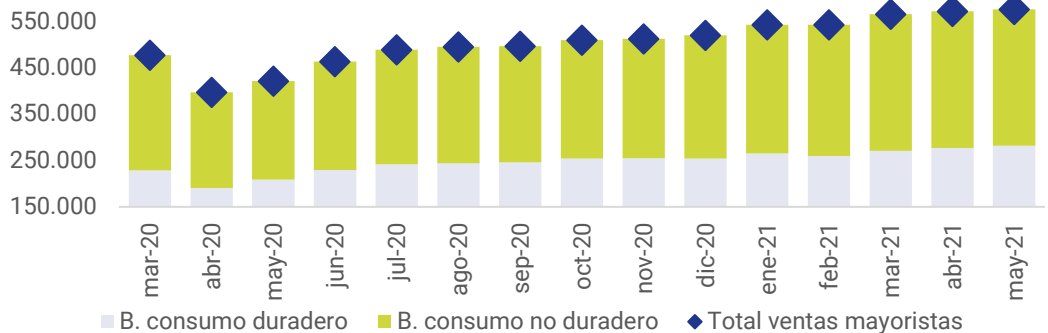
Mayo 2021

+36,8%

interanual

+0,8%

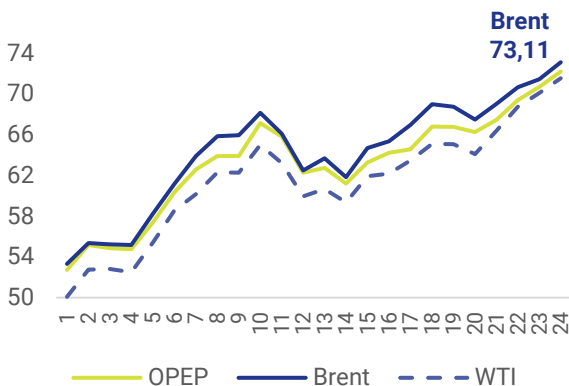
interanual



Precios de materias primas (Statista y Banco Mundial)

Las actuales tensiones inflacionistas se explican en gran parte por la escalada del precio de las materias primas, tanto energéticas como no energéticas.

Precio semanal del crudo (2021, \$/barril)



* Índice 2010 = 100; ponderado: Europa, EEUU y Japón.

Materia Prima	% var. 2T21/2T20	% var. 2T21/1T21
Carbón	76,6	15,8
Brent	118,5	12,8
Gas Natural (Índice*)	131,2	5,5
Gas Natural (Europa)	383,0	44,1
Café	22,6	14,0
Té	5,1	1,5
Soja	71,6	5,0
Maíz	97,2	8,8
Trigo	30,9	-2,2
Aluminio	60,2	5,5
Cobre	81,4	3,3
Metal de hierro	113,7	19,2
Zinc	48,2	4,3
Oro	6,1	4,3
Plata	63,8	5,1