

Barómetro de Corrupción Global Unión Europea

En datos

DETERIORO CORRUPCIÓN ÚLTIMOS 12 MESES

32%

de la población encuestada en la UE-27 opina que la corrupción ha empeorado (34% en España)

CORRUPCIÓN EN EL GOBIERNO

62%

de los entrevistados en la UE-27 lo considera un gran problema (86% en España)

LUCHA CONTRA LA CORRUPCIÓN

49%

de los europeos opina que su gobierno afronta mal la lucha contra la corrupción (62% en España)

CONTROL DEL GOBIERNO POR INTERESES PRIVADOS

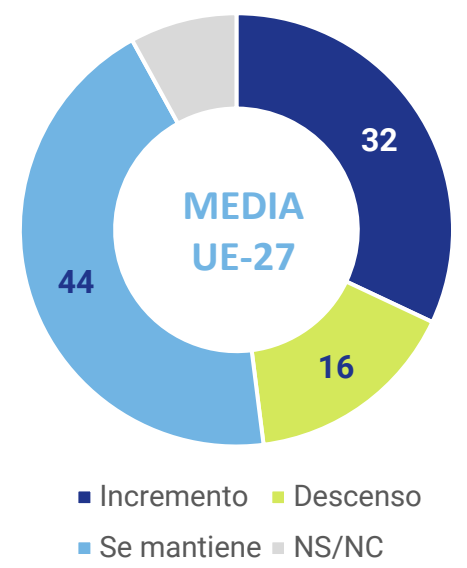
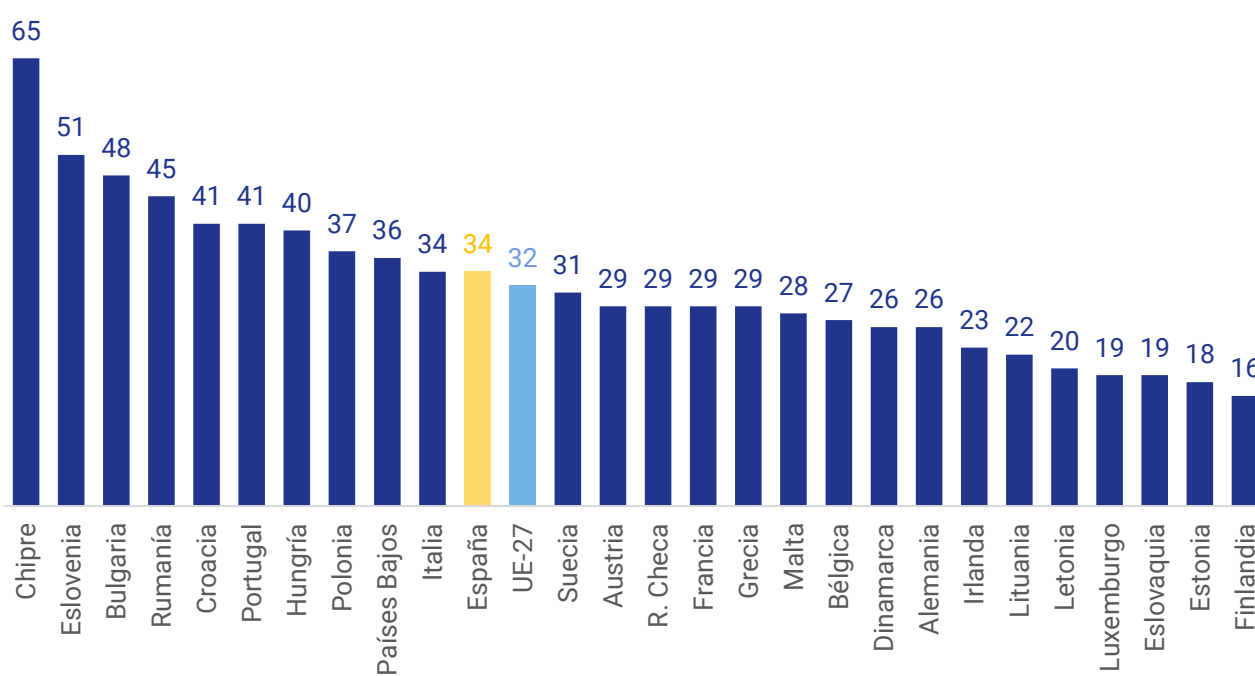
1 de cada 2

encuestados considera que la política está influenciada por los intereses de algunos grupos empresariales (64% en España)

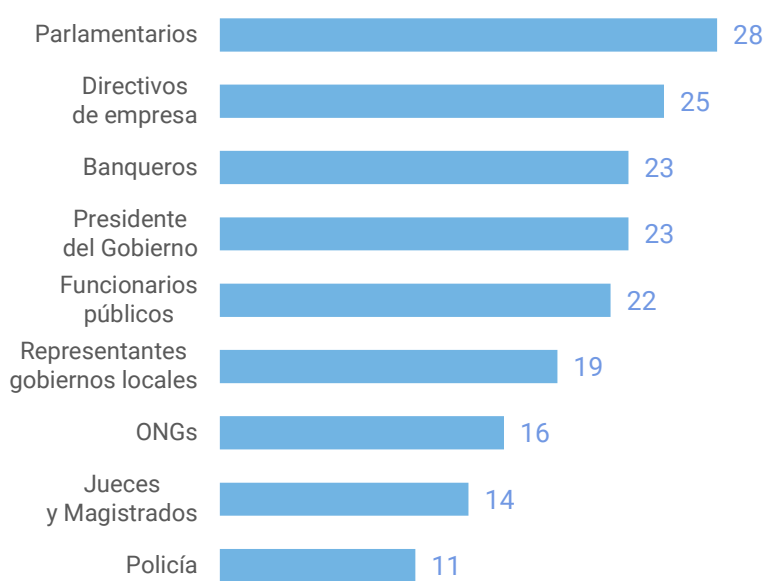
Percepción de la corrupción en la UE-27

UN TERCIO DE LA POBLACIÓN ENCUESTADA EN LA UE-27 PERCIBE UN INCREMENTO DE LA CORRUPCIÓN EN LOS ÚLTIMOS 12 MESES, PROBLEMA QUE AFECTA TANTO AL SECTOR PÚBLICO COMO AL PRIVADO

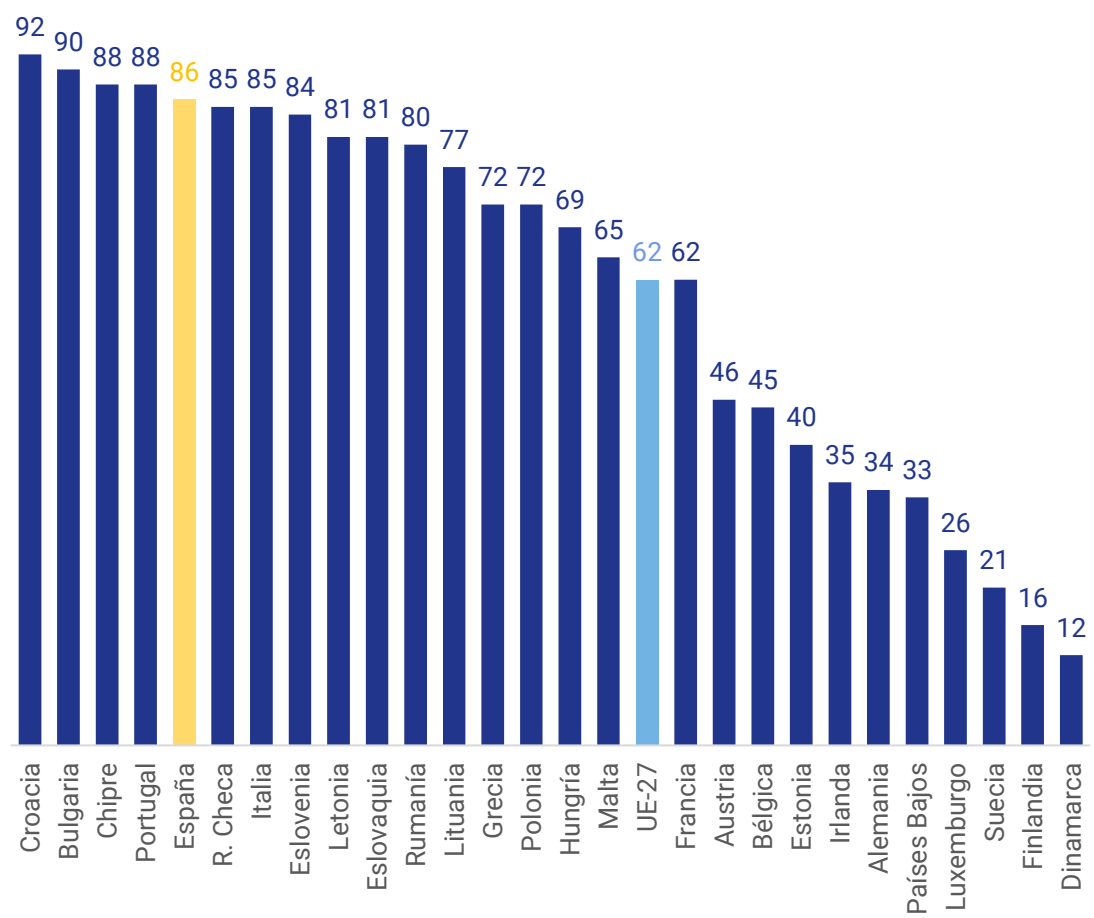
Mayor percepción de corrupción en los últimos 12 meses % población



Parlamentarios lideran el ranking de corrupción % población que cree que la mayoría de personas en las instituciones tienen comportamientos corruptos

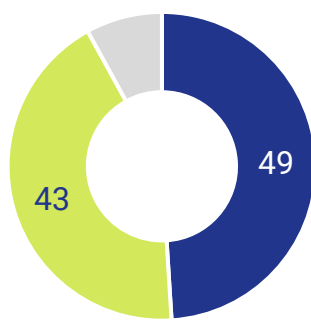


El 62% de los europeos considera la corrupción gubernamental un grave problema % población



Percepción de la lucha contra la corrupción (%)

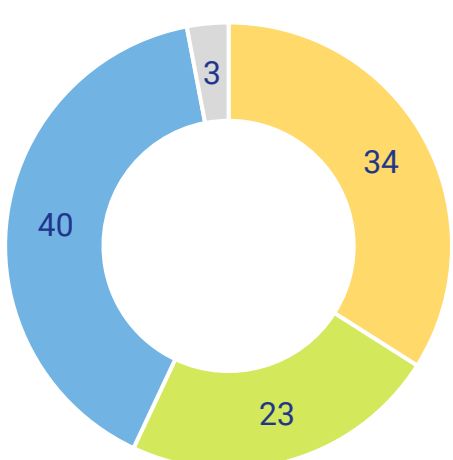
Mala Buena NS/NC



Percepción de la corrupción en España

EVOLUCIÓN DE LA CORRUPCIÓN EN LOS ÚLTIMOS 12 MESES

Un 23% de encuestados en España percibe un descenso de la corrupción frente al 16% en la UE



Incremento Descenso Se mantiene NS/NC

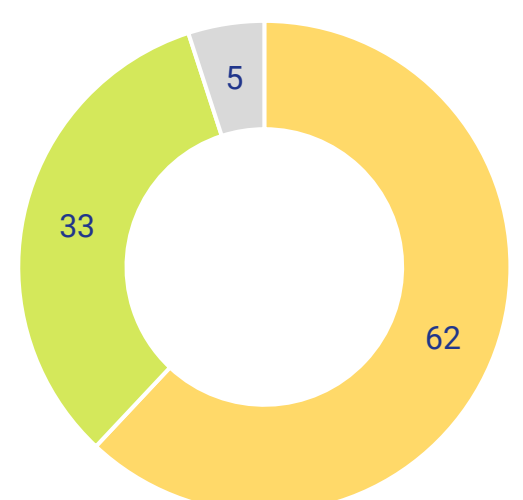
CORRUPCIÓN EN LAS INSTITUCIONES

Peores percepciones en España que la media UE-27 sobre banqueros, políticos nacionales y directivos de empresa



ESTRATEGIA DE LUCHA CONTRA LA CORRUPCIÓN

El 62% de los españoles considera ineficaz la lucha contra la corrupción en España, 13 pp más que en la UE-27



Mala Buena NS/NC