

Grado de urbanización en el mundo

En datos

POBLACIÓN URBANA GLOBAL 2020

56%

Alcanzando previsiblemente el 62,5% en 2050

CIUDADES DE CHINA 2050

16,4%

de la población urbana global

POBLACIÓN EN ÁREAS URBANAS EN EUROPA 2020

75%

de su población (≈ 560 millones de personas)

ESPAÑA 2020

80,3%

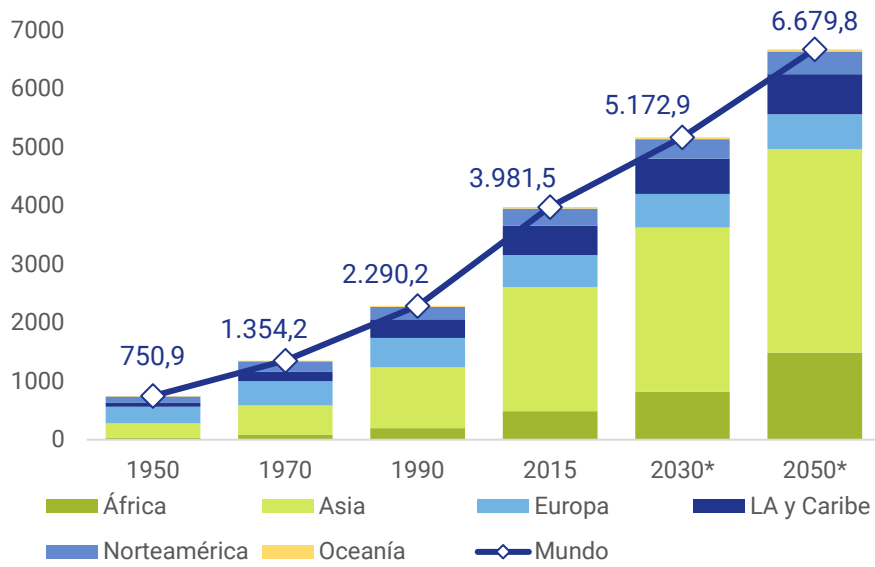
de su población vivía en áreas urbanas

Población urbana global

UNA DE LAS MEGATENDENCIAS QUE CARACTERIZAN EL MUNDO ACTUAL ES EL ÉXODO DE LA POBLACIÓN DEL CAMPO A LAS CIUDADES

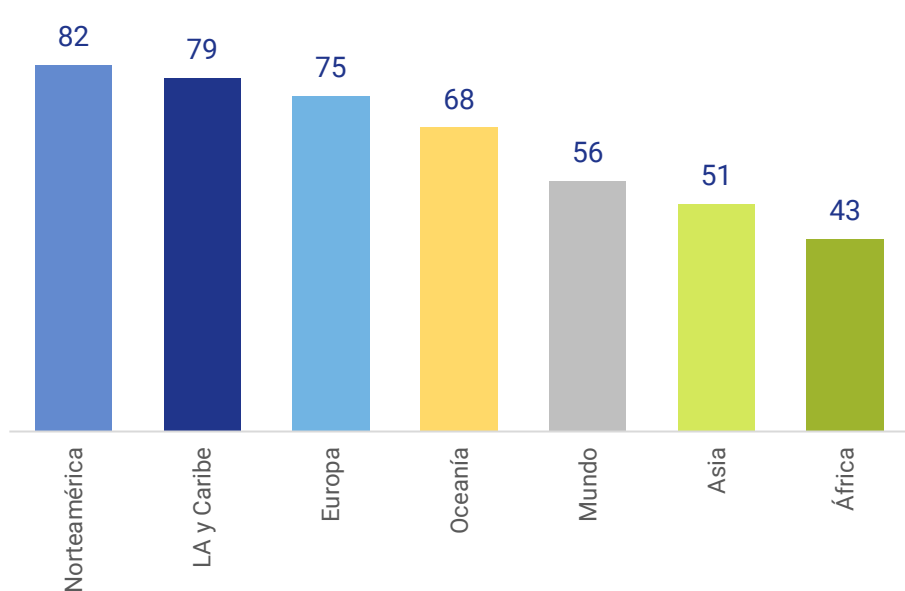
Entre 1950 y 2050 la población urbana se multiplicará por 9, hasta el 62,5% de la población mundial, 6,5 pp más que en 2020

Población en millones



Norteamérica es la región con mayor población viviendo en áreas urbanas en la actualidad

% sobre población total de la región



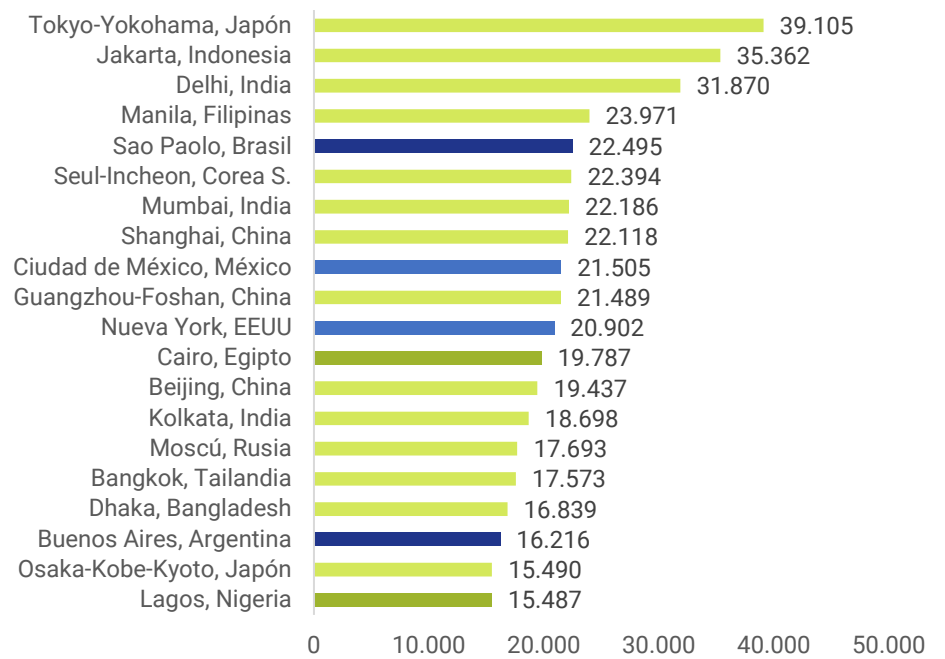
El Top 10 de países con mayor población urbana estimada en 2050 seguirá liderado por China, India y USA

Población en millones

	2018	2050
1 China	837,0	1091,9
2 India	460,8	876,6
3 EEUU	268,8	347,3
4 Nigeria	98,6	287,1
5 Indonesia	147,6	234,1
6 Brasil	182,5	215,1
7 Pakistán	73,6	160,2
8 México	104,8	144,9
9 Rep. Dem. Congo		125,9
10 Bangladesh	60,9	117,8

En 2021, dos tercios de las 20 ciudades más pobladas del mundo se localizan en Asia

Población en miles



Población urbana en Europa

EN EUROPA, EL 75% DE SU POBLACIÓN RESIDE EN ÁREAS URBANAS, REPRESENTANDO EL 13% DE LA POBLACIÓN URBANA GLOBAL

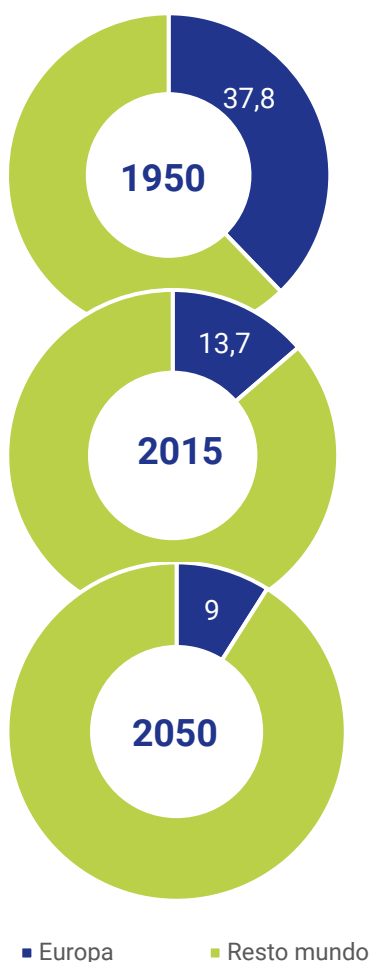
GRADO DE URBANIZACIÓN

EUROPA 75%

ESPAÑA 80,3%

Europa pierde peso en la población urbana global desde 1950

% sobre el total de la población urbana global



Madrid y Barcelona forman parte del Top 10 de ciudades europeas más pobladas, liderado por Estambul y Moscú

Población en millones



Madrid y Barcelona se sitúan también en el Top 10 de ciudades con los precios de alquiler más caros (18,1 y 19,6 €/m², respectivamente), encabezado por París (27,8)